



Deckbake 1050 4T Classic H24

Alimentacion Electrica

CODIGO: 926052410

Bandejas	4T 40x60 cm
Dimensiones internas	1230 L x 930 P x 240 H mm
Dimensiones externas	1600 L x 1226 P x 457 H mm
Potencia	10,9 kW
Peso	225 Kg
Temperatura máxima	300° C
Alimentación	400 V ~ 3PH + N + PE 400 V ~ 2PH + N + PE 230 V ~ 3PH + PE 230 V ~ 1PH + N + PE 50-60 Hz

Equipamento

Aislamiento térmico de alto rendimiento
Certificación CE
Inyección de vapor manual
Precalentamiento automatico
Posibilidad de superposición

Doble vidrio con baja emisión térmica
Distribución temperatura cielo/suelo en °C
Modalidad de uso manual
Programación inicio retrasado
Suelo en hormigón refractario

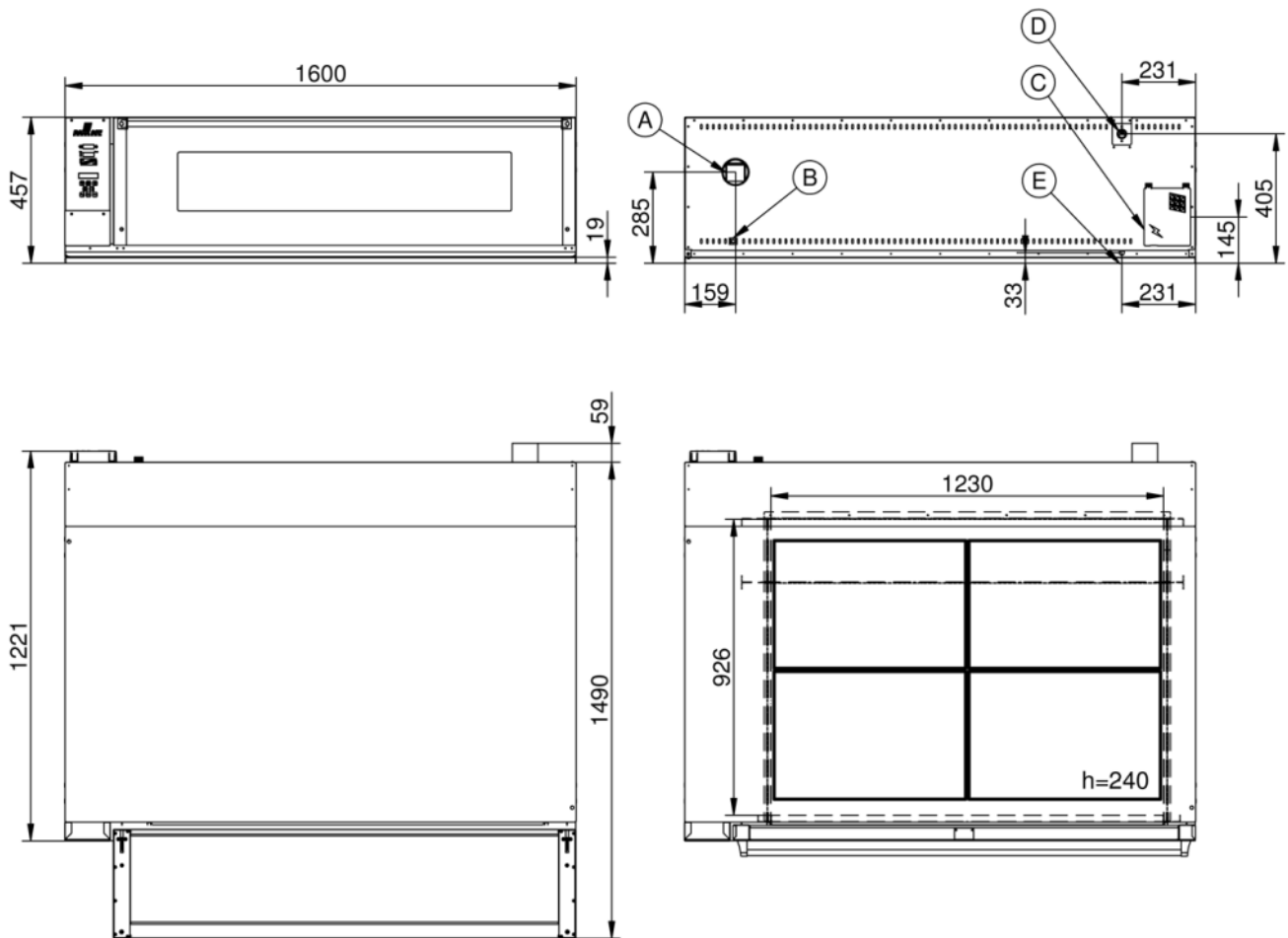
Bloqueo programas con password
Junta en material refractario
Modularidad
Detección automática y notificación de errores.

Opciones

Generator de vapor y chimenea automatica

Deckbake 1050 4T Classic H24

Alimentacion Electrica



Leyenda

- A - Escape de vapor Ø 80
- B - Terminal equipotencial
- C - Suministro de energía eléctrica

E - Descarga del liquido Ø 12mm

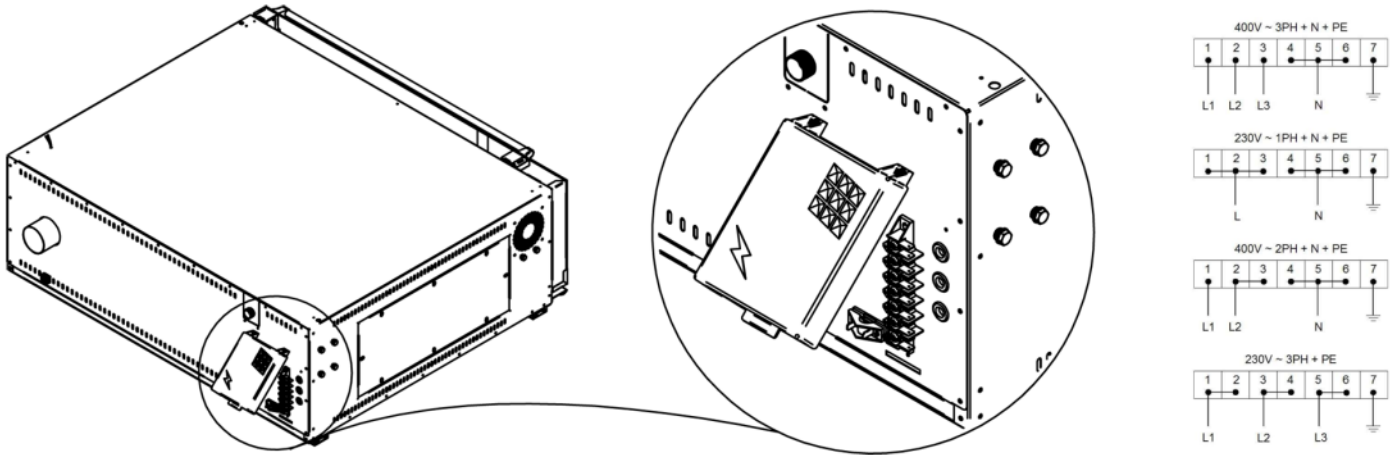
Opcion de vapor:

- D - Entrada de agua 3/4"

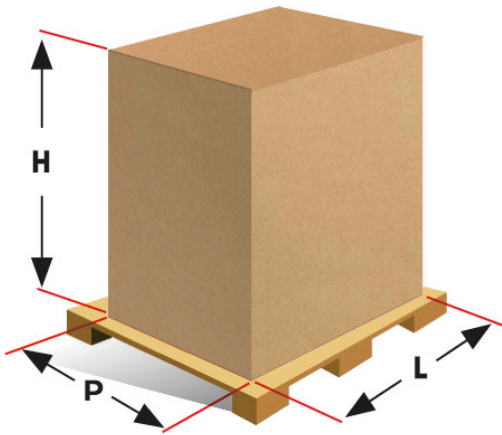
Deckbake 1050 4T Classic H24

Alimentacion Electrica

Suministro y conexiones



Embalaje



Tamaño de embalaje:	1660 L x 1380 P x 660 H mm
Peso neto:	225 Kg
Peso bruto:	265 Kg