



## Rotorbake E2 10T 46×66 Classic

Alimentacion Electrica

CODIGO: 926009120

Bandejas	10T 46x66cm (3.0m <sup>2</sup> )
Dimensiones externas	1150 L x 1200 P x 1310 H mm
Distancia entre bandejas	82 mm
Potencia	16 kW
Peso	265 Kg
Temperatura máxima	270° C
Alimentación	400 V ~ 3PH + N + PE 400 V ~ 2PH + N + PE 230 V ~ 3PH + PE 230 V ~ 1PH + N + PE 50-60 Hz

### Equipamento

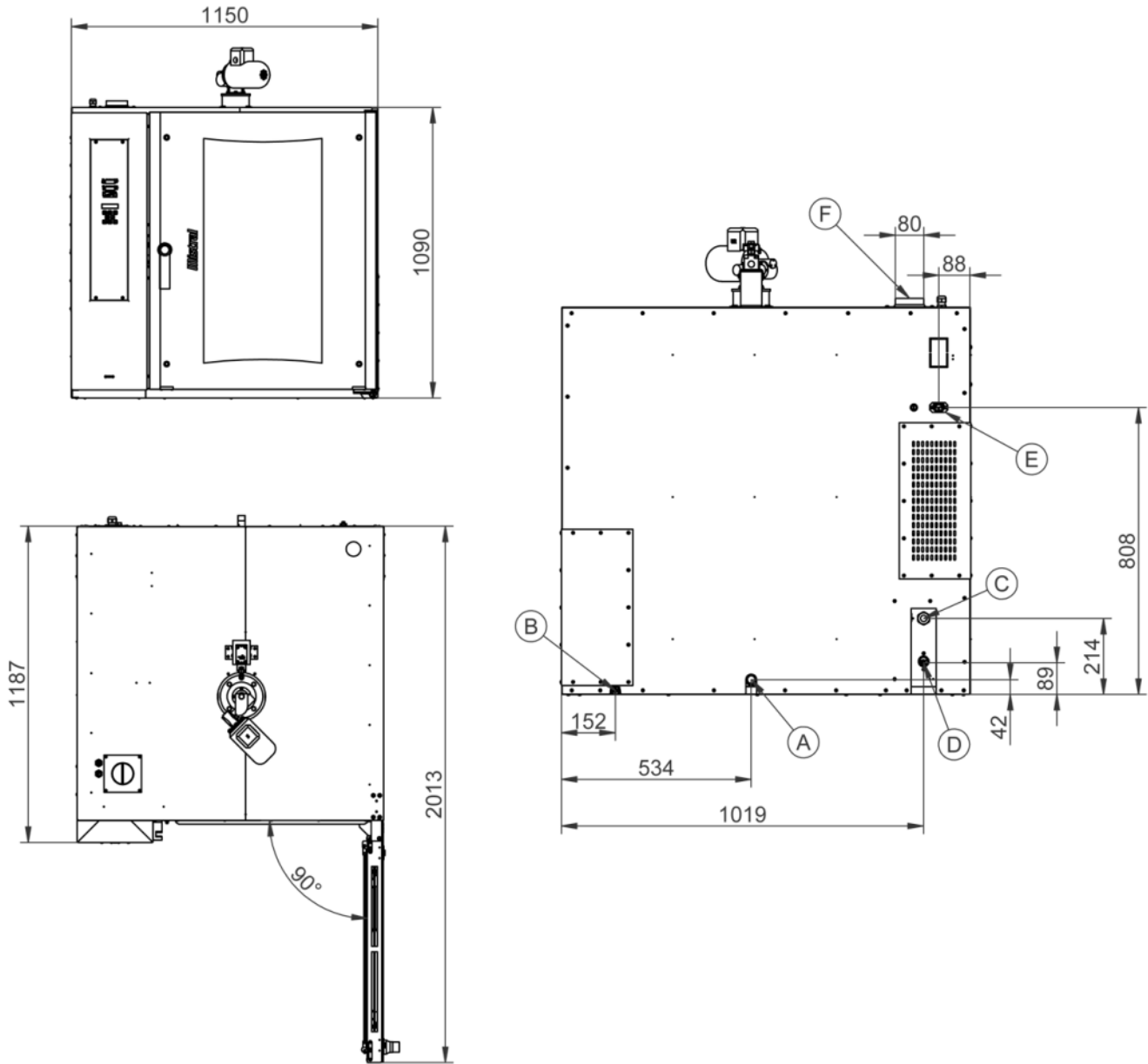
Sistema Multi-ventilador BakeAIR	Aislamiento térmico de alto rendimiento	Doble vidrio con baja emisión térmica
Cinco velocidades de ventilación y cocción semi-stática	Cinco modalidades de cocción	Apertura automática de la chimenea BakeDRY
Bloqueo programas con password	Certificación CE	Control automático seco/vapor en cámara
Control automático grado de cocción y carga enhornada	Control vapor en porcentaje BakeSTEAM	Función multi-timer para cocciones múltiples y mixtas
Guardar, ver* y exportar datos de cocción (haccp)	Modalidad de uso con programas personalizados	Modalidad de uso manual
Modalidad de uso con programas predefinidos	Certificación ETL / NSF	Precalentamiento automático
Programa de enfriamiento	Programación inicio retrasado	Programación cocción retrasada
Libro de cocina precargado y online	Detección automática y notificación de errores.	Vidrio interno que se puede abrir para limpieza

### Opciones

Data logger para conexión USB

Rotorbake E2 10T 46×66 Classic

Alimentacion Electrica



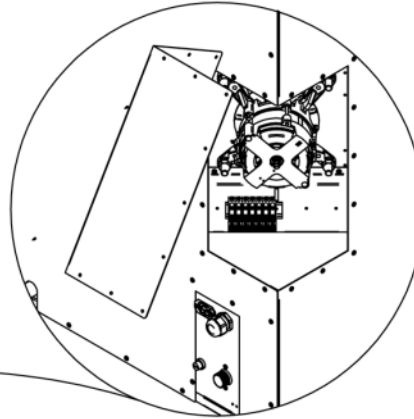
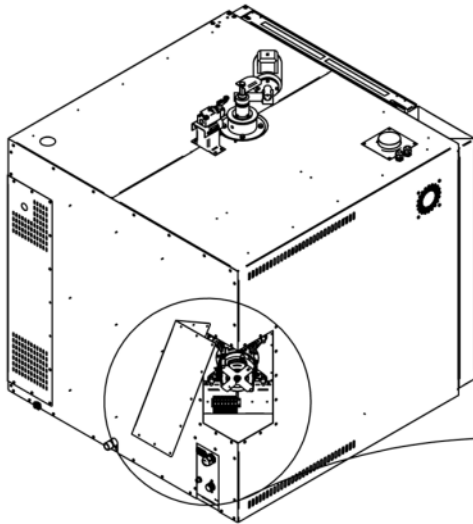
**Leyenda**

- A - Descarga del líquido Ø 30mm
- B - Terminal equipotencial
- C - Suministro de energía eléctrica
- D - Entrada de agua 3/4"
- E - Alimentación y Control de campana
- F - Escape de vapor Ø 80mm

Rotorbake E2 10T 46×66 Classic

Alimentacion Electrica

Suministro y conexiones



Embalaje



Tamaño de embalaje:	1240 L x 1400 P x 1520 H mm
Peso neto:	265 Kg
Peso bruto:	305 Kg