



Rotorbake E5 15T Master Pro

Alimentacion Electrica

CODIGO: 825818960

| | |
|--------------------------|--|
| Bandejas | 15T 40x60cm (3.6m ²) 40x80cm (4.8m ²) 46x66cm (4.55 m ²) 50x70cm (5.25 m ²) 60x65cm (5.85 m ²) |
| Dimensiones externas | 1150 L x 1730 P x 2320 H mm |
| Distancia entre bandejas | 93 mm |
| Potencia | 30 kW |
| Peso | 615 Kg |
| Temperatura máxima | 270° C |
| Alimentación | 400 V ~ 3PH + N + PE 230 V ~ 3PH + PE 230 V ~ 1PH + N + PE 50-60 Hz |

Equipamento

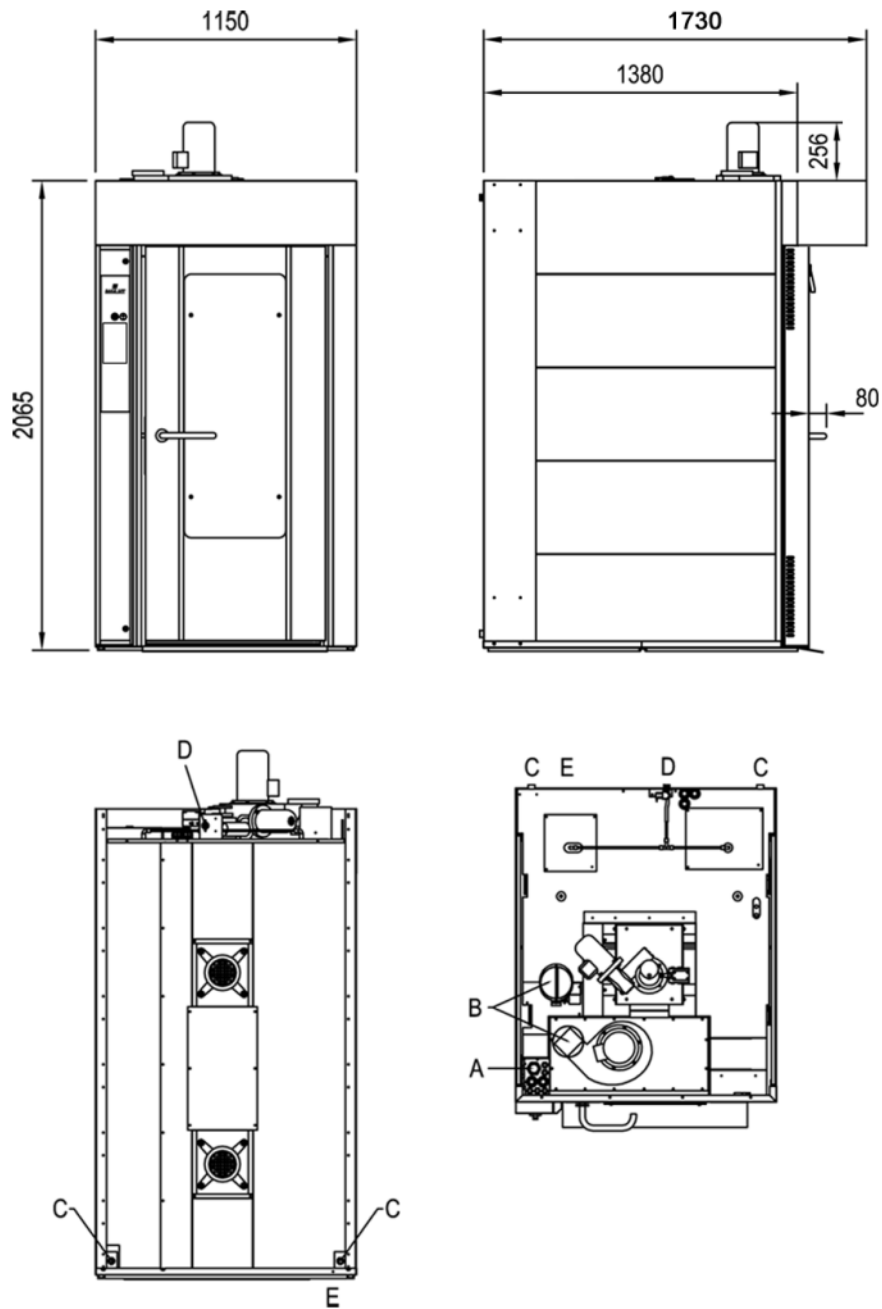
| | | |
|---|---|---|
| Sistema Multi-ventilador BakeAIR | Aislamiento térmico de alto rendimiento | Doble vidrio con baja emisión térmica |
| Conexión USB | Cinco velocidades de ventilación y cocción semi-stática | Cinco modalidades de cocción |
| Apertura automática de la chimenea BakeDRY | Bloqueo programas con password | Certificación CE |
| Control automático seco/vapor en cámara | Control automático grado de cocción y carga enhornada | Control vapor en porcentaje BakeSTEAM |
| Doble generator de vapor RotorBake | Función multi-timer para cocciones múltiples y mixtas | Inyección de vapor programable en segundos |
| Inyección de vapor manual | Guardar, ver* y exportar datos de cocción (haccp) | Modalidad de uso con programas personalizados |
| Modalidad de uso manual | Modalidad de uso con programas predefinidos | Certificación ETL / NSF |
| Pre calentamiento automático | Programa de enfriamiento | Programación inicio retrasado |
| Programación cocción retrasada | Enfriamiento automático de la cámara de cocción | Libro de cocina precargado y online |
| Detección automática y notificación de errores. | | |

Opciones

| | | |
|--|-------------------------|----------------------|
| Conexión ethernet y predisposición Wi-Fi BakeNET | Paneles exteriores INOX | Plataforma giratoria |
|--|-------------------------|----------------------|

Rotorbake E5 15T Master Pro

Alimentacion Electrica



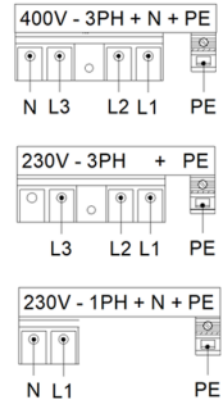
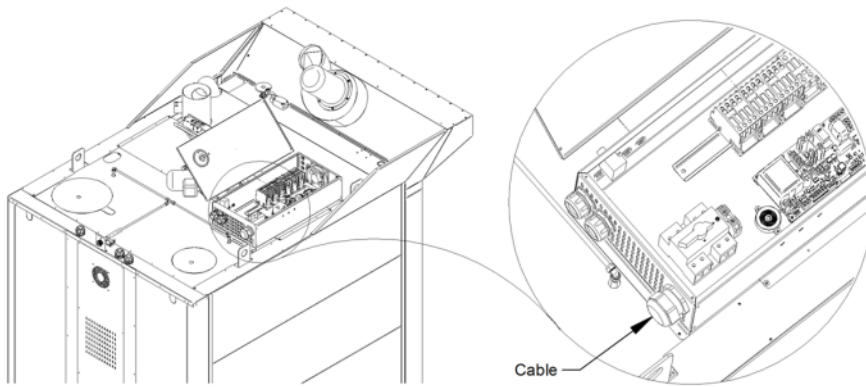
Leyenda

- A - Suministro de energía eléctrica
- B - Escape de vapor Ø 140
- C - Descarga del líquido 1"
- D - Entrada de agua 3/4"
- E - Terminal equipotencial

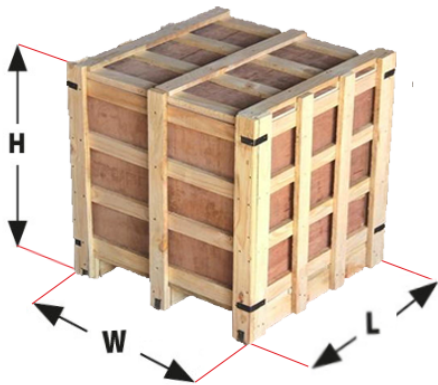
Rotorbake E5 15T Master Pro

Alimentacion Electrica

Suministro y conexiones



Embalaje



| | |
|---------------------|-----------------------------|
| Tamano de embalaje: | 1270 L x 1650 P x 2300 H mm |
| Peso neto: | 615 Kg |
| Peso bruto: | 685 Kg |