



## Bistrot 10T Master Pro

Alimentazione Elettrica

CODICE: 926013130

Teglie	10T 40x60 46x66 cm
Dimensioni esterne	850 L x 930 P x 1150 H mm
Distanza teglie	81 mm
Potenza	15 kW
Peso	112 Kg
Temperatura massima	270° C
Alimentazione	400 V ~ 3PH + N + PE 400 V ~ 2PH + N + PE 230 V ~ 3PH + PE 230 V ~ 1PH + N + PE 50-60 Hz

### Dotazioni

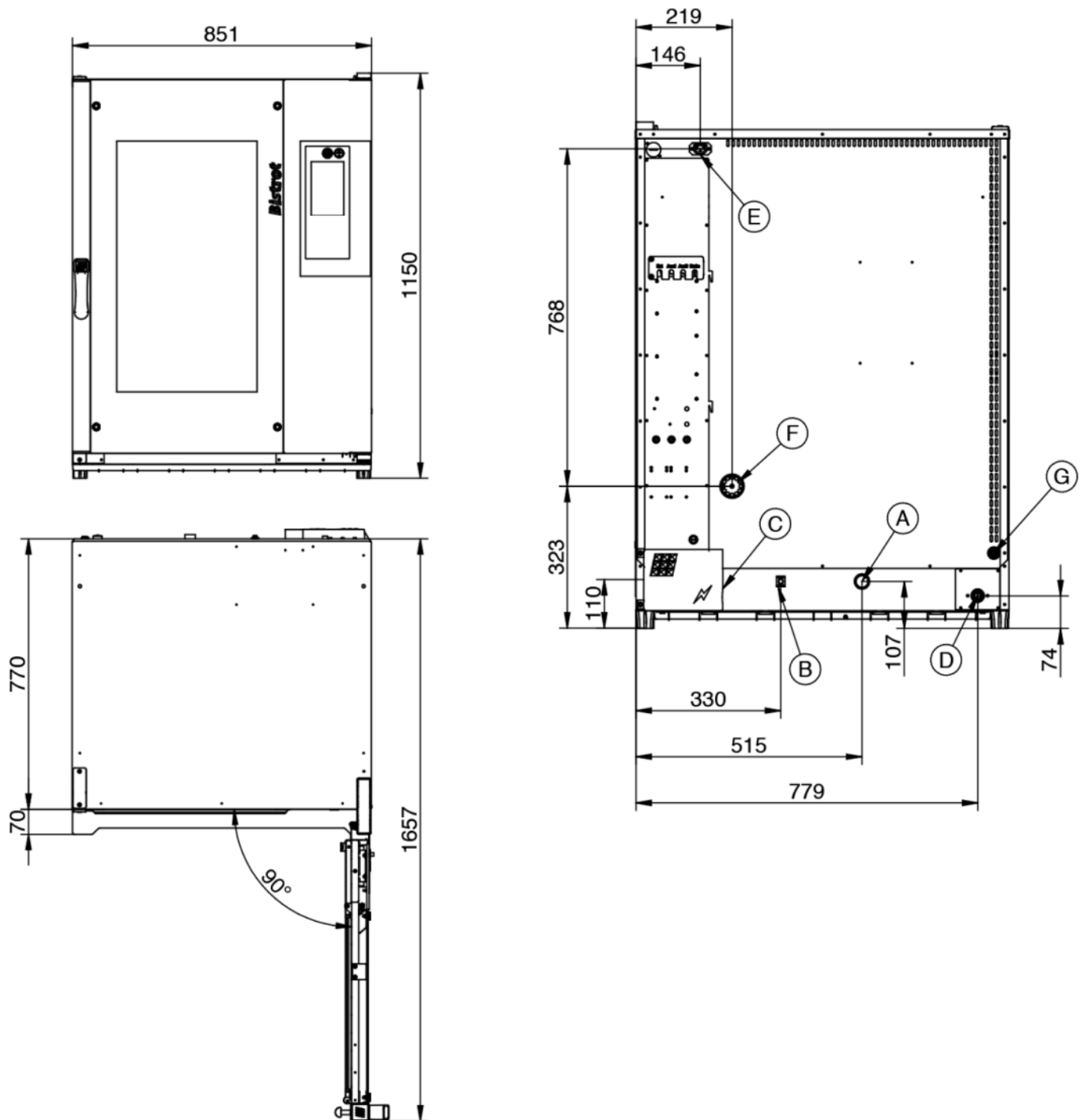
Doppio vetro basso emissivo	Illuminazione interna a led	Sonda al cuore BakePOINT
Sistema multiventola BakeAIR	Isolamento termico ad alta resa	Connessione USB
Led blu per verifica pulizia camera	Predisposizione per sonda al cuore sottovuoto BakeHIN	Cinque velocita' di ventilazione e cottura semi-statica
Nove modalita' di cottura	Apertura automatica del camino BakeDRY	Blocco programmi con password
Camera di cottura con angoli arrotondati	Certificazione CE	Controllo automatico del clima in camera
Controllo automatico del grado di cottura e del carico di infornata	Controllo vapore in percentuale BakeSTEAM	Funzione multi-timer per cotture multiple e miste
Iniezione di vapore programmabile a tempo	Iniezione di vapore manuale	Memorizzazione, visualizzazione* ed esportazione dati di cottura (haccp)
Modalità di utilizzo con programmi personalizzati	Modalità di utilizzo manuale	Modalità di utilizzo con programmi preimpostati
Certificazione ETL / NSF	Modularità	Preriscaldamento automatico
Programma di raffreddamento	Programmazione accensione differita	Programmazione cottura differita
Raffreddamento automatico della camera di cottura	Ricettario precaricato e online	Rilevazione automatica e segnalazione errori
Sovrapposibilità	Ventilazione con inversione, controllo velocita' e freno motore	Vetro interno apribile per pulizia

### Opzioni

Connessione Ethernet e predisposizione Wi-Fi BakeNET	Sonda al cuore sottovuoto BakeHIN	Sistema di lavaggio automatico BakeCLEAN
Apertura porta sinistra	Risciacquo di sicurezza	

**Bistrot 10T Master Pro**

Alimentazione Elettrica



**Legenda**

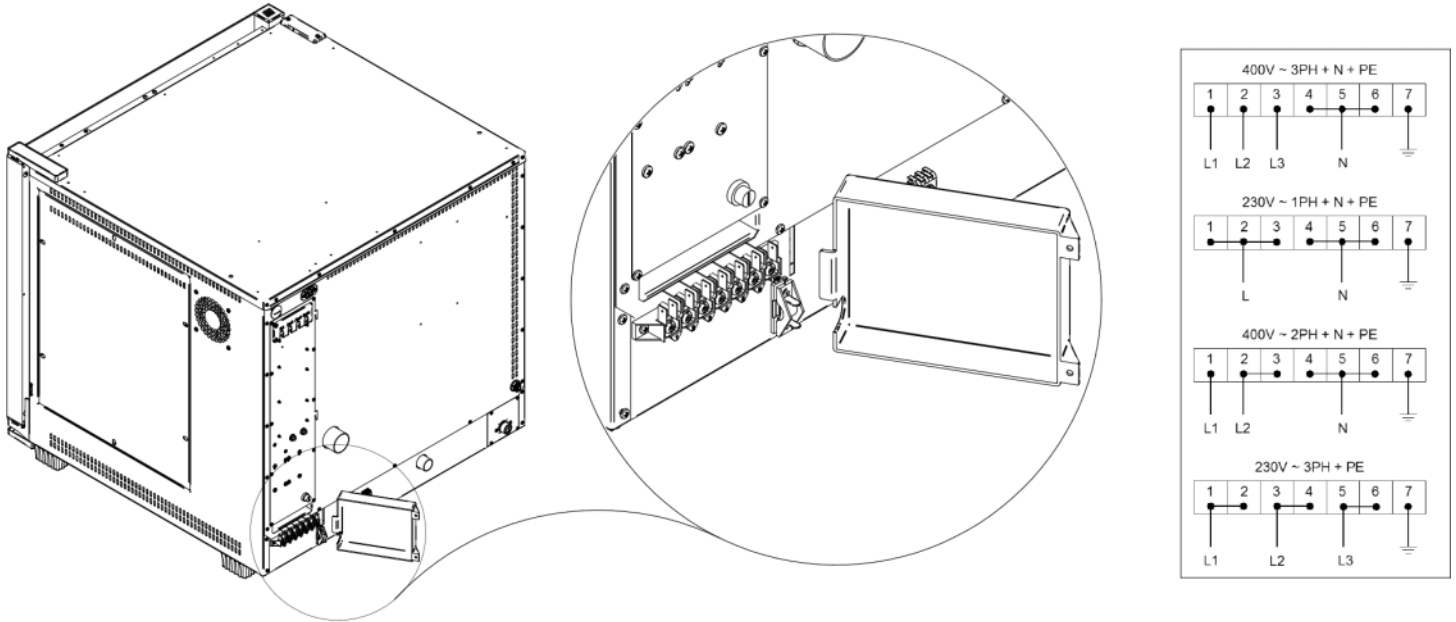
- A - Scarico acqua Ø 30mm
- B - Morsetto equipotenziale
- C - Alimentazione elettrica
- D - Ingresso acqua 3/4"
- E - Alimentazione per cappa
- F - Scarico vapori Ø 50mm

G - Ingresso lavaggio Ø 8mm

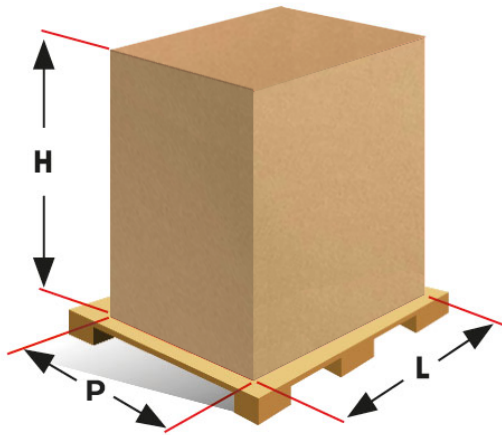
**Bistrot 10T Master Pro**

Alimentazione Elettrica

Alimentazione e allacciamenti



Imballaggio



Dimensioni imballaggio:	<b>920 L x 1000 P x 1300 H mm</b>
Peso netto:	<b>112 Kg</b>
Peso lordo:	<b>132 Kg</b>