



Bistrot 4T 46x33 Master Pro

Alimentazione Elettrica

CODICE: 926004230

Teglie	4T 46x33 cm
Dimensioni esterne	622 L x 750 P x 614 H mm
Distanza teglie	75 mm
Potenza	3,7 kW
Peso	45 Kg
Temperatura massima	270° C
Alimentazione	230 V ~ 1PH + N + PE 50-60 Hz

Dotazioni

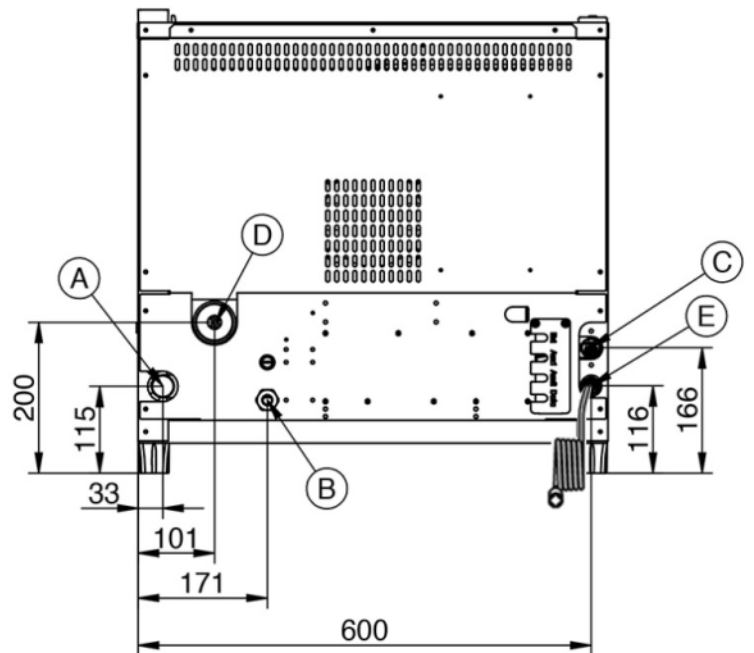
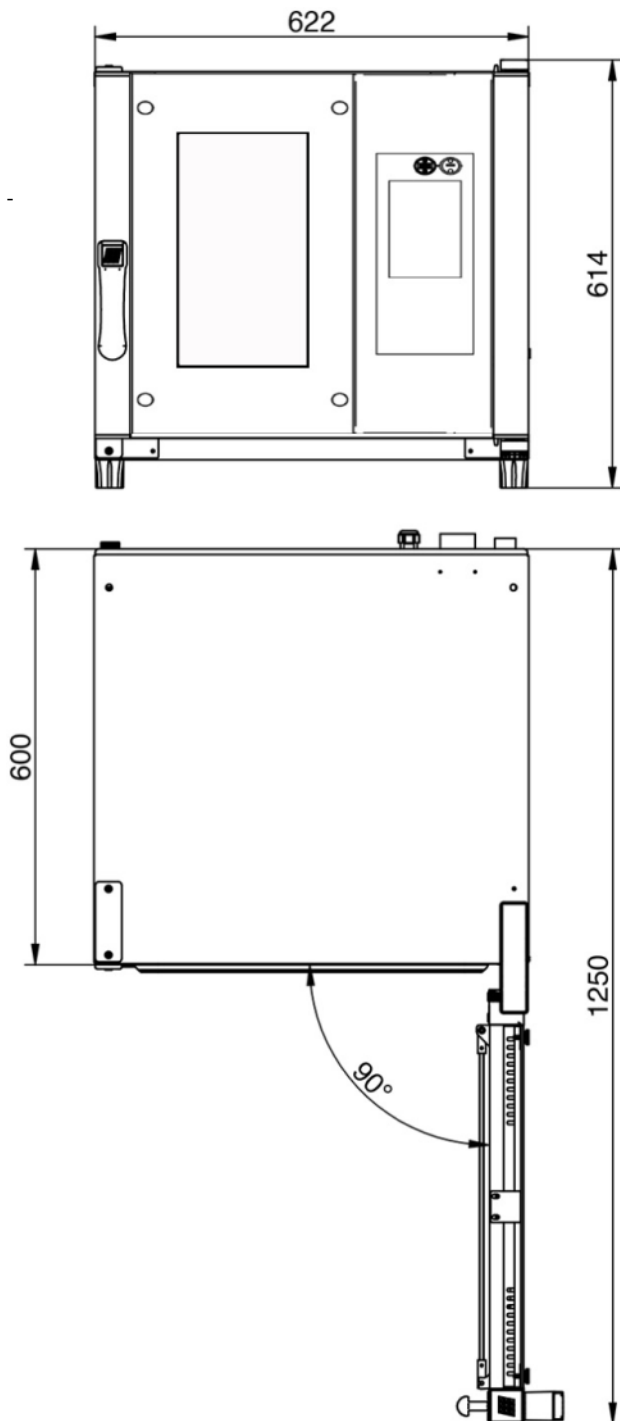
Doppio vetro basso emissivo	Illuminazione interna a led	Sonda al cuore BakePOINT
Sistema multiventola BakeAIR	Isolamento termico ad alta resa	Connessione USB
Led blu per verifica pulizia camera	Predisposizione per sonda al cuore sottovuoto BakeHIN	Cinque velocita' di ventilazione e cottura semi-statica
Nove modalita' di cottura	Apertura automatica del camino BakeDRY	Blocco programmi con password
Camera di cottura con angoli arrotondati	Certificazione CE	Controllo automatico del clima in camera
Controllo automatico del grado di cottura e del carico di infornata	Controllo vapore in percentuale BakeSTEAM	Funzione multi-timer per cotture multiple e miste
Iniezione di vapore programmabile a tempo	Iniezione di vapore manuale	Memorizzazione, visualizzazione* ed esportazione dati di cottura (haccp)
Modalità di utilizzo con programmi personalizzati	Modalità di utilizzo manuale	Modalità di utilizzo con programmi preimpostati
Modularità	Preriscaldamento automatico	Programma di raffreddamento
Programmazione accensione differita	Programmazione cottura differita	Raffreddamento automatico della camera di cottura
Ricettario precaricato e online	Rilevazione automatica e segnalazione errori	Sovrapponibilità
Ventilazione con inversione, controllo velocita' e freno motore	Vetro interno apribile per pulizia	

Opzioni

Connessione Ethernet e predisposizione Wi-Fi BakeNET	Sonda al cuore sottovuoto BakeHIN	Sistema di lavaggio automatico BakeCLEAN
Apertura porta sinistra	Risciacquo di sicurezza	

Bistrot 4T 46×33 Master Pro

Alimentazione Elettrica



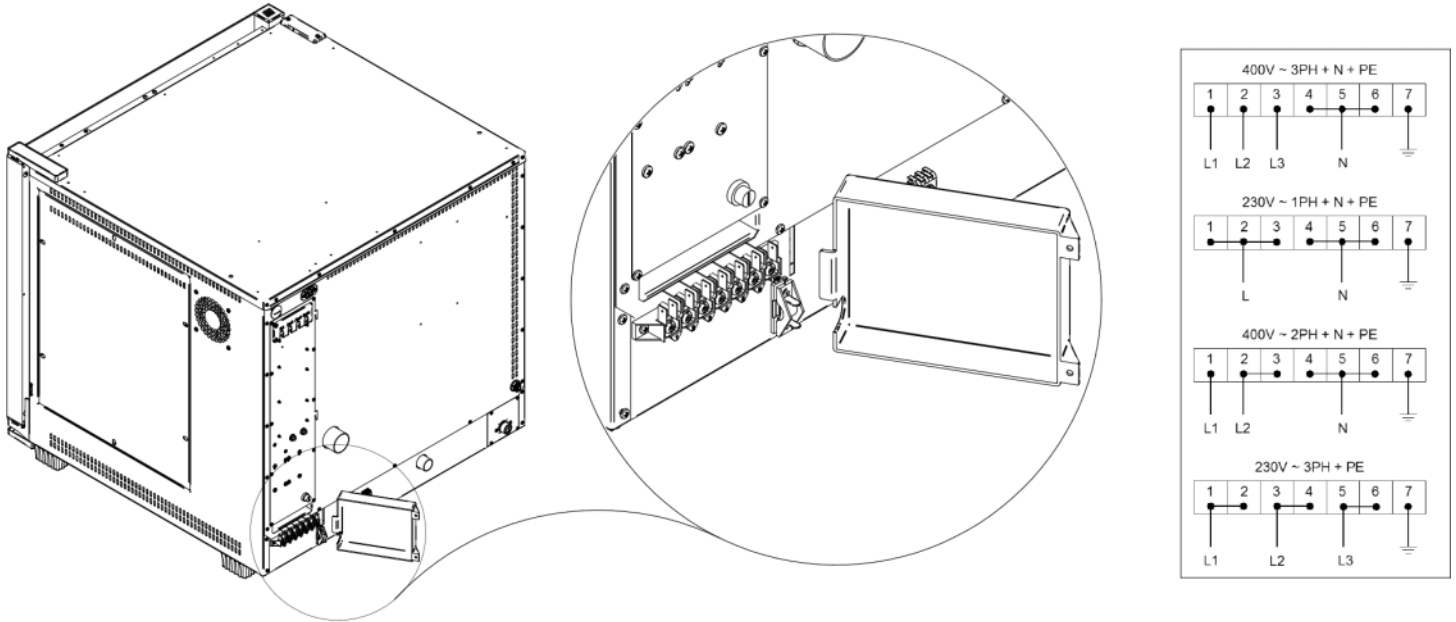
Legenda

- A - Scarico acqua Ø 30mm
- B - Alimentazione elettrica
- C - Ingresso acqua 3/4"
- D - Scarico vapori Ø 50mm
- E - Ingresso lavaggio Ø 8mm

Bistrot 4T 46x33 Master Pro

Alimentazione Elettrica

Alimentazione e allacciamenti



Imballaggio



Dimensioni imballaggio:	700 L x 830 P x 770 H mm
Peso netto:	45 Kg
Peso lordo:	56 Kg