



## Bistrot 4T Classic

Alimentazione a Gas

CODICE: 925904150

Teglie	4T 40x60 46x66 cm
Dimensioni esterne	850 L x 930 P x 780 H mm
Distanza teglie	81 mm
Potenza	12 kW - 10.320 Kcal/h (*) - Ele. 0,45 kW
Peso	86 Kg
Temperatura massima	270° C
Alimentazione	400 V ~ 3PH + N + PE 400 V ~ 2PH + N + PE 230 V ~ 3PH + PE 230 V ~ 1PH + N + PE 50-60 Hz

### Dotazioni

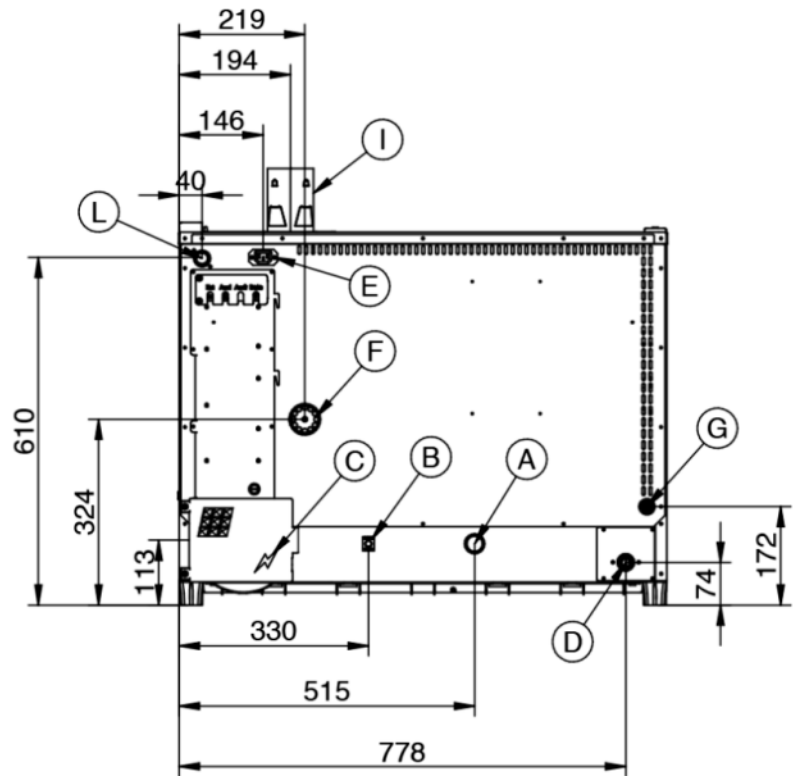
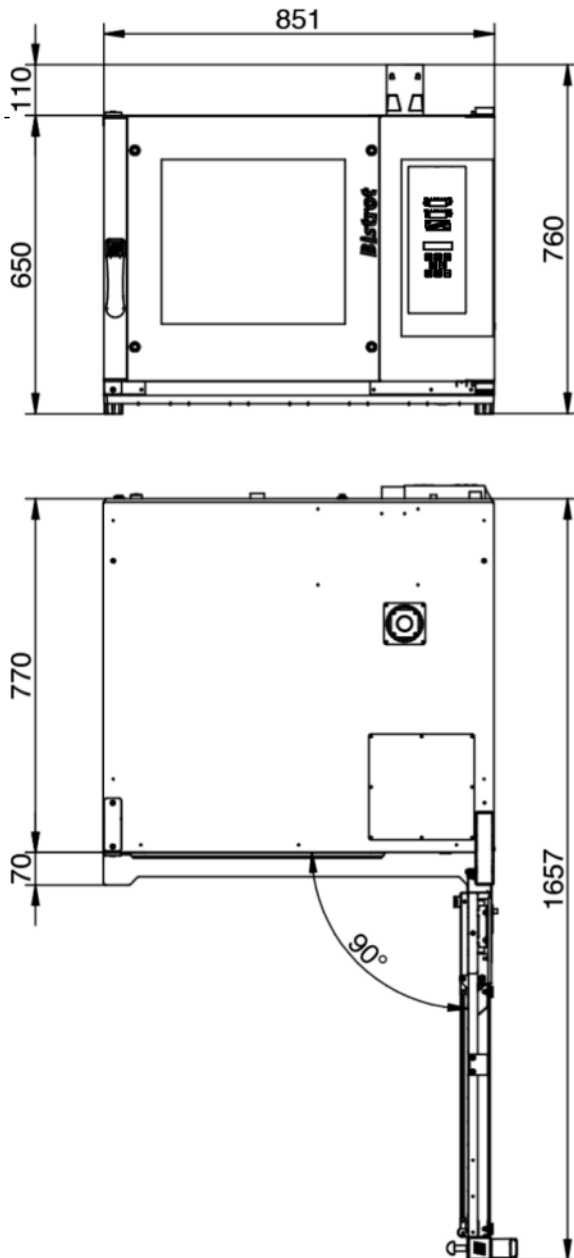
Doppio vetro basso emissivo	Illuminazione interna a led	Sonda al cuore BakePOINT
Sistema multiventola BakeAIR	Isolamento termico ad alta resa	Bruciatore premiscelato BakeFIRE
Led blu per verifica pulizia camera	Cinque velocita' di ventilazione e cottura semi-statica	Nove modalita' di cottura
Apertura automatica del camino BakeDRY	Blocco programmi con password	Camera di cottura con angoli arrotondati
Certificazione CE	Controllo automatico del clima in camera	Controllo automatico del grado di cottura e del carico di infornata
Controllo vapore in percentuale BakeSTEAM	Funzione multi-timer per cotture multiple e miste	Memorizzazione, visualizzazione* ed esportazione dati di cottura (haccp)
Modalità di utilizzo con programmi personalizzati	Modalità di utilizzo manuale	Modalità di utilizzo con programmi preimpostati
Certificazione ETL / NSF	Preriscaldamento automatico	Programma di raffreddamento
Programmazione accensione differita	Programmazione cottura differita	Ricettario precaricato e online
Rilevazione automatica e segnalazione errori	Ventilazione con inversione, controllo velocita' e freno motore	Vetro interno apribile per pulizia

### Opzioni

Sonda al cuore MultiBakePOINT	Sistema di lavaggio automatico BakeCLEAN	Apertura porta sinistra
Data logger per connessione USB	Risciacquo di sicurezza	

**Bistrot 4T Classic**

Alimentazione a Gas



**Legenda**

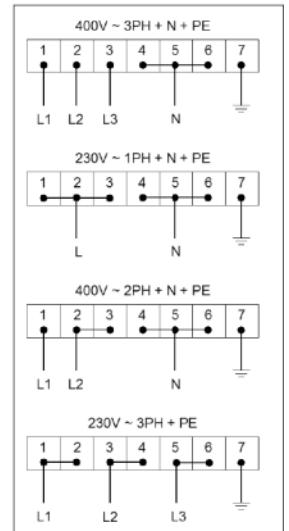
- A - Scarico acqua Ø 30mm
- B - Morsetto equipotenziale
- C - Alimentazione elettrica 0,45 kW
- D - Ingresso acqua 3/4"
- E - Alimentazione per cappa
- F - Scarico vapori Ø 50mm

- G - Ingresso lavaggio Ø 8mm
- I - Ø 80mm Scarico fumi camera di combustione
- L - Ingresso alimentazione gas 3/4"

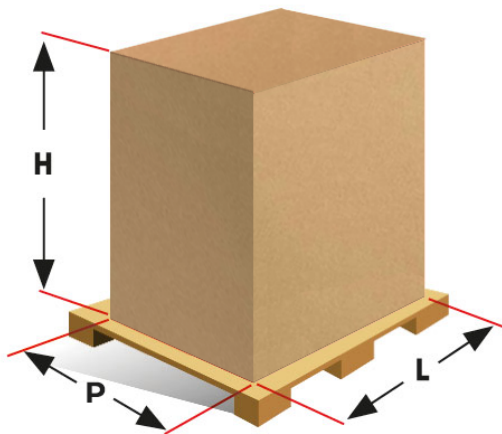
**Bistrot 4T Classic**

Alimentazione a Gas

**Alimentazione e allacciamenti**



**Imballaggio**



Dimensioni imballaggio:	<b>920 L x 1000 P x 770 H mm</b>
Peso netto:	<b>86 Kg</b>
Peso lordo:	<b>96 Kg</b>