



## Bistrot 4T Master Pro

Alimentazione a Gas

CODICE: 926004160

Teglie	4T 40x60 46x66 cm
Dimensioni esterne	850 L x 930 P x 780 H mm
Distanza teglie	81 mm
Potenza	12 kW - 10.320 Kcal/h (*) - Ele. 0,45 kW
Peso	86 Kg
Temperatura massima	270° C
Alimentazione	400 V ~ 3PH + N + PE 400 V ~ 2PH + N + PE 230 V ~ 3PH + PE 230 V ~ 1PH + N + PE 50-60 Hz

### Dotazioni

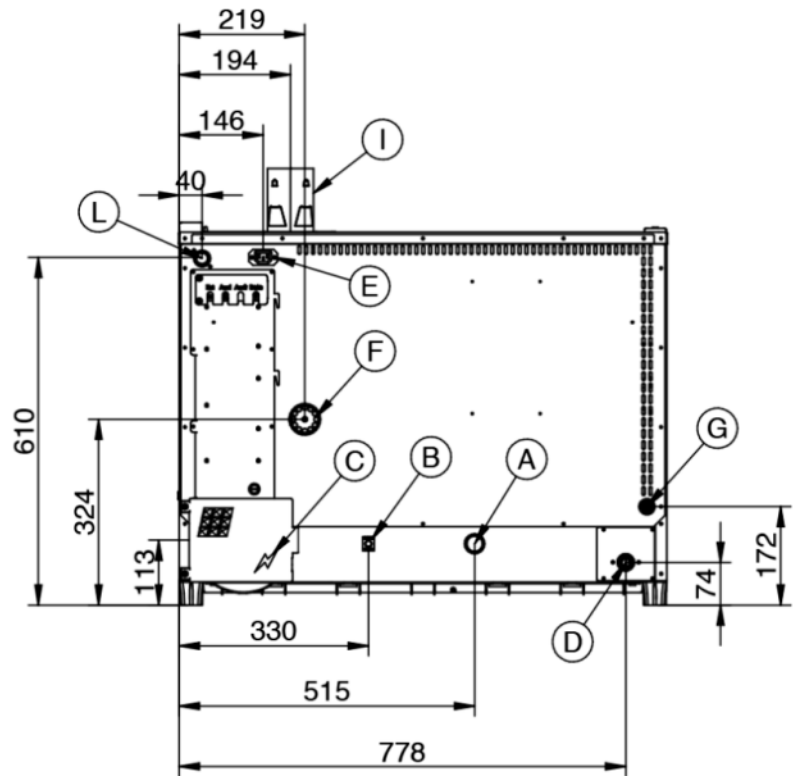
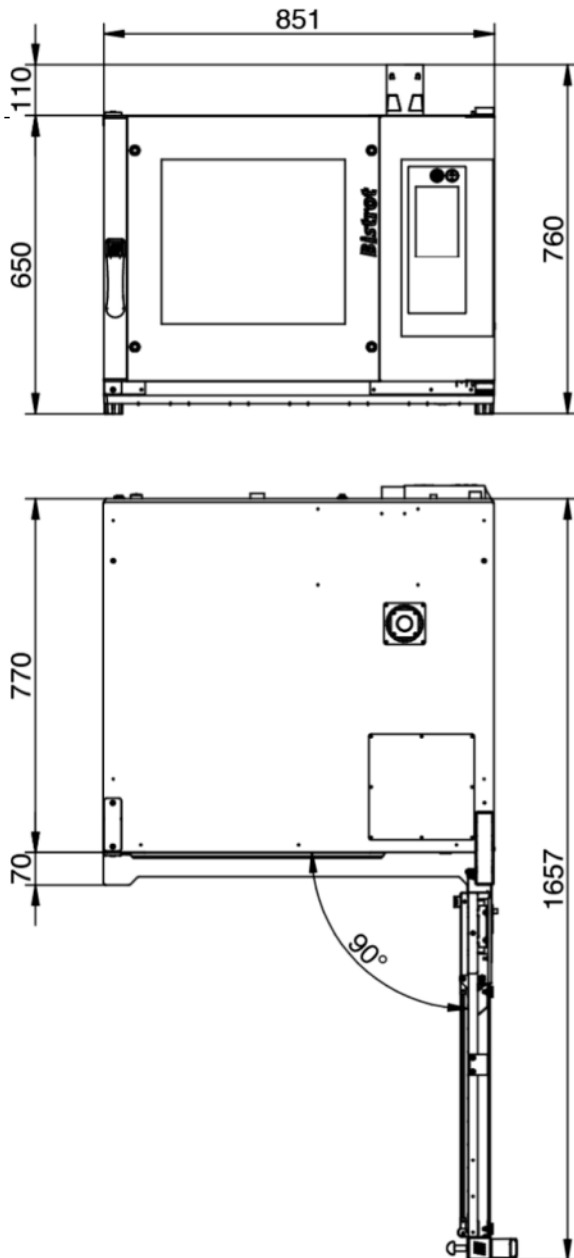
Doppio vetro basso emissivo	Illuminazione interna a led	Sonda al cuore BakePOINT
Sistema multiventola BakeAIR	Isolamento termico ad alta resa	Connessione USB
Brucciato premiscelato BakeFIRE	Led blu per verifica pulizia camera	Predisposizione per sonda al cuore sottovuoto BakeHIN
Cinque velocita' di ventilazione e cottura semi-statica	Nove modalita' di cottura	Apertura automatica del camino BakeDRY
Blocco programmi con password	Camera di cottura con angoli arrotondati	Certificazione CE
Controllo automatico del clima in camera	Controllo automatico del grado di cottura e del carico di infornata	Controllo vapore in percentuale BakeSTEAM
Funzione multi-timer per cotture multiple e miste	Iniezione di vapore programmabile a tempo	Iniezione di vapore manuale
Memorizzazione, visualizzazione* ed esportazione dati di cottura (haccp)	Modalità di utilizzo con programmi personalizzati	Modalità di utilizzo manuale
Modalità di utilizzo con programmi preimpostati	Certificazione ETL / NSF	Preriscaldamento automatico
Programma di raffreddamento	Programmazione accensione differita	Programmazione cottura differita
Raffreddamento automatico della camera di cottura	Ricettario precaricato e online	Rilevazione automatica e segnalazione errori
Ventilazione con inversione, controllo velocita' e freno motore	Vetro interno apribile per pulizia	

### Opzioni

Connessione Ethernet e predisposizione Wi-Fi BakeNET	Sonda al cuore sottovuoto BakeHIN	Sistema di lavaggio automatico BakeCLEAN
Apertura porta sinistra	Risciacquo di sicurezza	

**Bistrot 4T Master Pro**

Alimentazione a Gas



**Legenda**

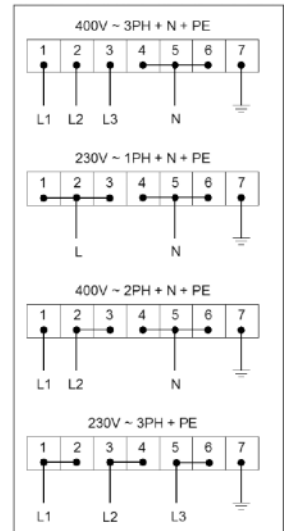
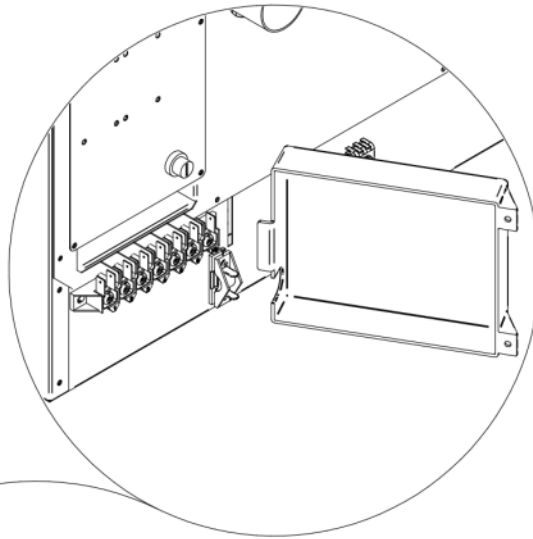
- A - Scarico acqua Ø 30mm
- B - Morsetto equipotenziale
- C - Alimentazione elettrica 0,45 kW
- D - Ingresso acqua 3/4"
- E - Alimentazione per cappa
- F - Scarico vapori Ø 50mm

- G - Ingresso lavaggio Ø 8mm
- I - Ø 80mm Scarico fumi camera di combustione
- L - Ingresso alimentazione gas 3/4"

**Bistrot 4T Master Pro**

Alimentazione a Gas

**Alimentazione e allacciamenti**



**Imballaggio**



Dimensioni imballaggio:	<b>920 L x 1000 P x 770 H mm</b>
Peso netto:	<b>86 Kg</b>
Peso lordo:	<b>96 Kg</b>