



Easy 4T Essential

Alimentazione Elettrica

CODICE: 925804520

Teglie	4T GN1/1 - 4T 60x40 cm
Dimensioni esterne	830 L x 830 P x 570 H mm
Distanza teglie	75 mm
Potenza	8,5 kW
Peso	56 Kg
Temperatura massima	270° C
Alimentazione	400 V ~ 3PH + N + PE 230 V ~ 3PH + PE 230 V ~ 1PH + N + PE 50-60 Hz

Dotazioni

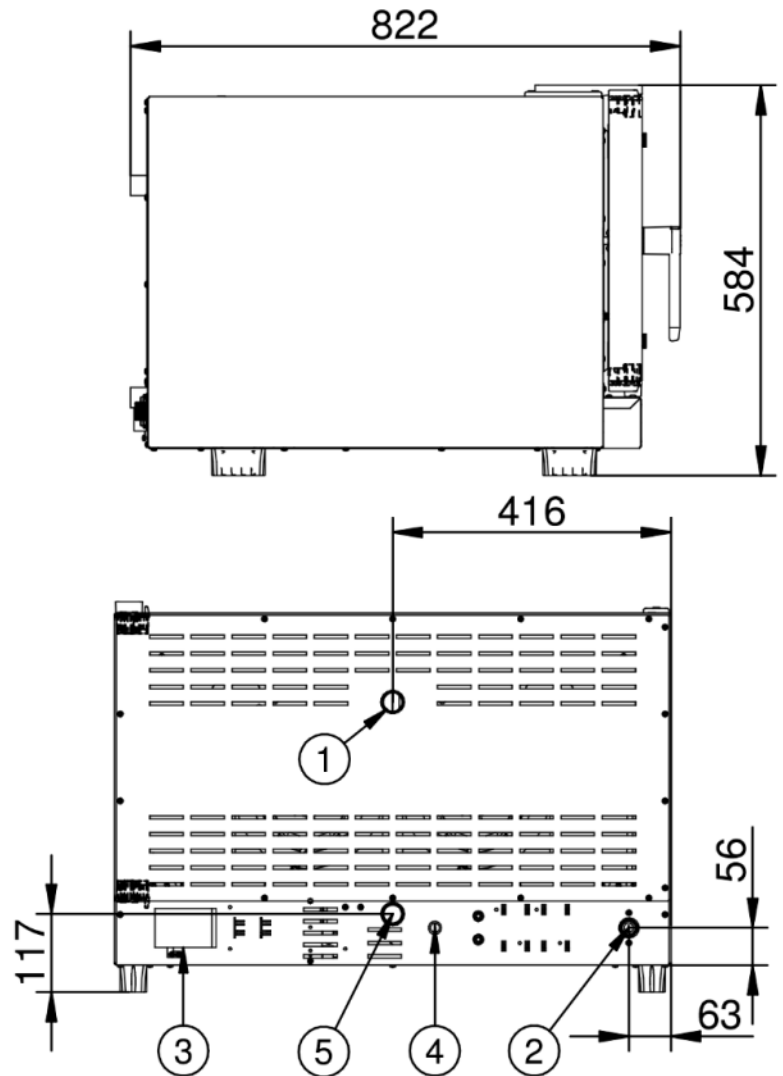
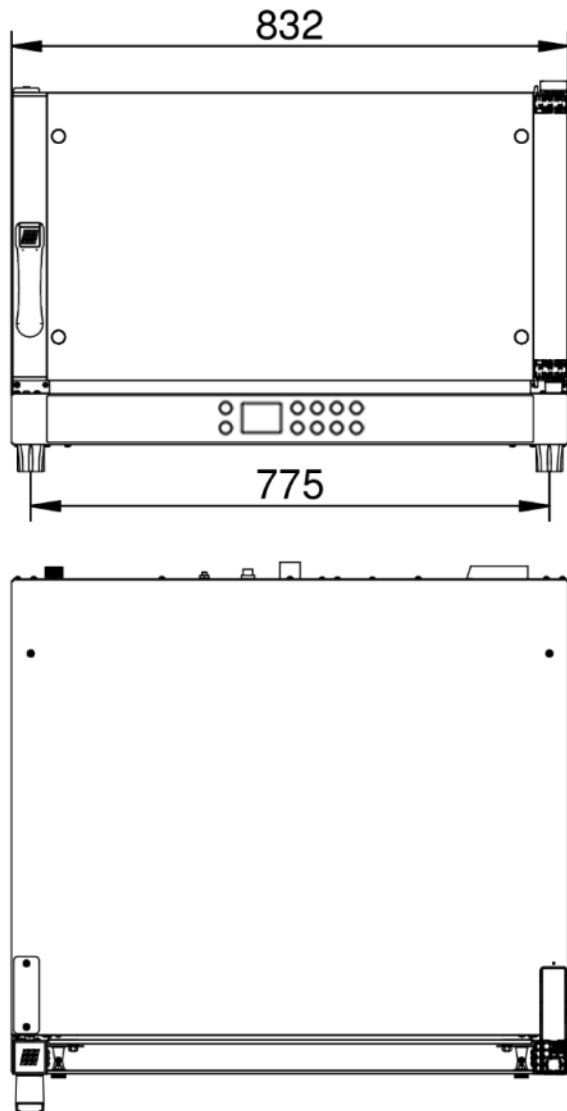
Doppio vetro basso emissivo	Sistema multiventola BakeAIR	Isolamento termico ad alta resa
Due velocità di ventilazione	Tre modalita' di cottura	Camera di cottura con angoli arrotondati
Certificazione CE	Controllo vapore in percentuale BakeSTEAM	Modalità di utilizzo con programmi personalizzati
Modalità di utilizzo manuale	Modularità	Preriscaldamento automatico
Programma di raffreddamento	Sovrapposibilità	Vetro interno apribile per pulizia

Opzioni

Apertura porta sinistra

Easy 4T Essential

Alimentazione Elettrica

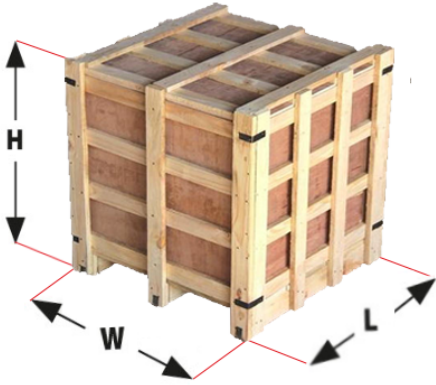


Legenda

- 1 - Uscita vapori Ø 30mm
- 2 - Entrata acqua 3/4"
- 3 - Morsettiera alimentazione
- 4 - Termostato di sicurezza
- 5 - Scarico acqua Ø 30mm

Easy 4T Essential

Alimentazione Elettrica

Imballaggio

Dimensioni imballaggio:	900 L x 900 P x 720 H mm
Peso netto:	56 Kg
Peso lordo:	66 Kg