



## Gourmet 10T Master Pro

Alimentazione a Gas

CODICE: 926007660

Coperti	80/160
Teglie	10T GN 1/1
Dimensioni esterne	715 L x 800 P x 1110 H mm
Distanza teglie	65 mm
Potenza	15 kW - 13.160 Kcal/h (*) - Ele. 0,85 kW
Peso	107 Kg
Temperatura massima	270° C
Alimentazione	400 V ~ 3PH + N + PE 400 V ~ 2PH + N + PE 230 V ~ 3PH + PE 230 V ~ 1PH + N + PE 50-60 Hz

### Dotazioni

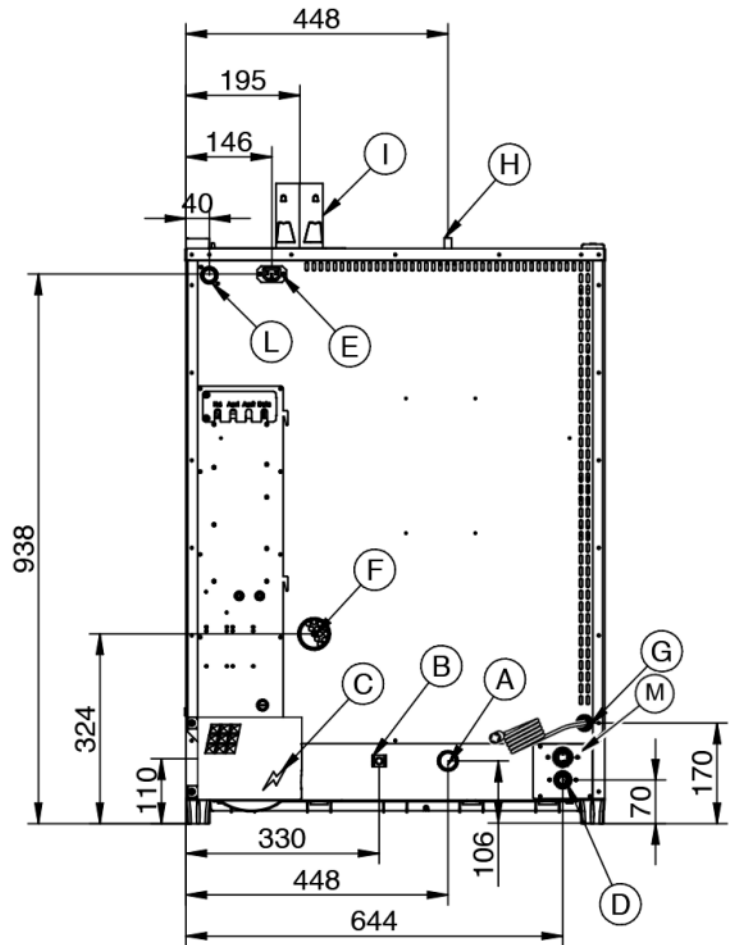
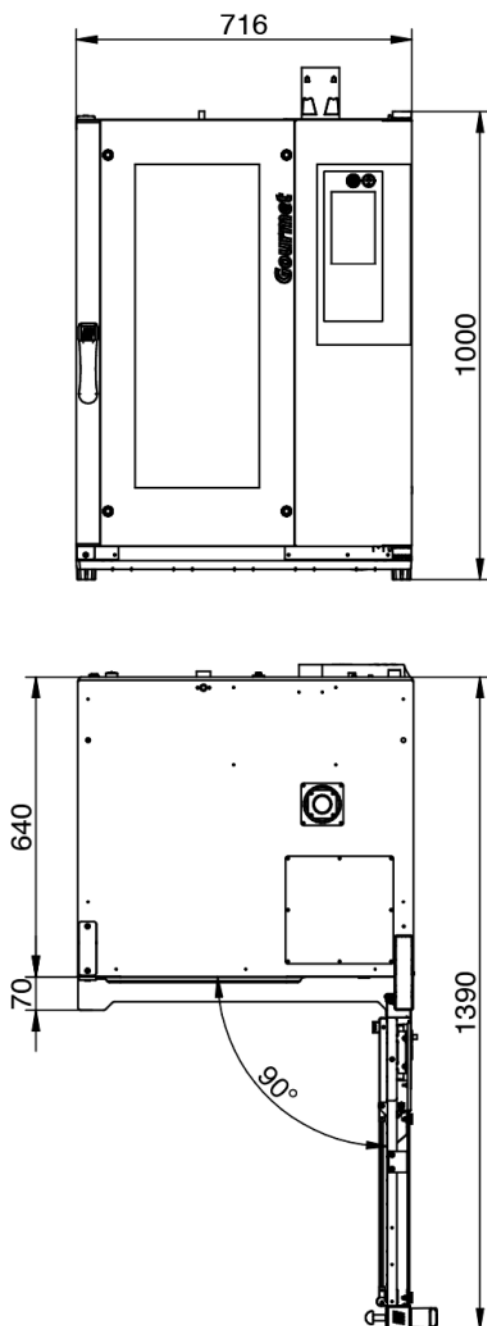
Doppio vetro basso emissivo	Illuminazione interna a led	Sistema multiventola BakeAIR
Isolamento termico ad alta resa	Sistema di lavaggio automatico BakeCLEAN	Connessione USB
Brucciore premiscelato BakeFIRE	Led blu per verifica pulizia camera	Vaschetta raccogli gocce
Utilizzabile anche con teglie GN2/3 e GN1/2	Sonda al cuore MultiBakePOINT	Predisposizione per sonda al cuore sottovuoto BakeHIN
Cinque velocità di ventilazione e cottura semi-statica	Nove modalità di cottura	Apertura automatica del camino BakeDRY
Blocco programmi con password	Camera di cottura con angoli arrotondati	Certificazione CE
Controllo automatico del clima in camera	Controllo automatico del grado di cottura e del carico di infornata	Controllo vapore in percentuale BakeSTEAM
Funzione multi-timer per cotture multiple e miste	Memorizzazione, visualizzazione* ed esportazione dati di cottura (haccp)	Modalità di utilizzo con programmi personalizzati
Modalità di utilizzo manuale	Modalità di utilizzo con programmi preimpostati	Preriscaldamento automatico
Programma di raffreddamento	Programmazione accensione differita	Programmazione cottura differita
Raffreddamento automatico della camera di cottura	Ricettario precaricato e online	Rilevazione automatica e segnalazione errori
Risciacquo di sicurezza	Ventilazione con inversione, controllo velocità e freno motore	Vetro interno apribile per pulizia
Controllo adattivo pressione vapore e saturazione camera	Display touch screen capacitivo 7" con icone	

### Opzioni

Sonda al cuore sottovuoto BakeHIN	Scarico grassi BakeFAT	Apertura porta sinistra
-----------------------------------	------------------------	-------------------------

Gourmet 10T Master Pro

Alimentazione a Gas



**Legenda**

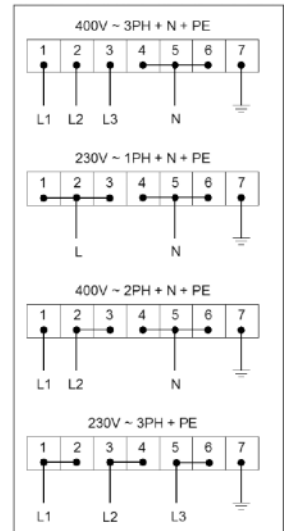
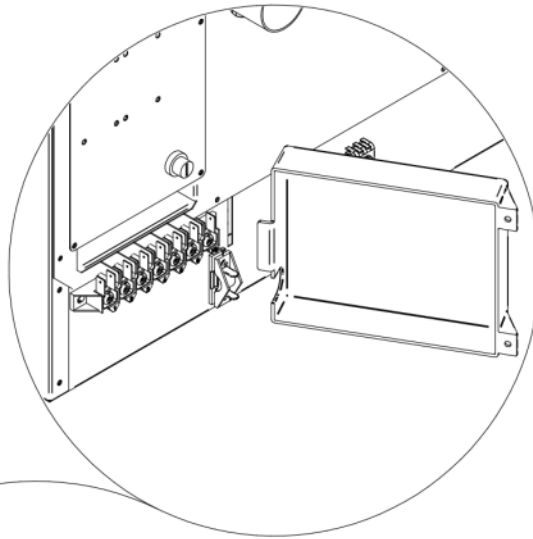
- A - Scarico acqua Ø 30mm
- B - Morsetto equipotenziale
- C - Alimentazione elettrica 0,85 kW
- D - Ingresso acqua 3/4" Vapore
- E - Alimentazione per cappa
- F - Scarico vapori Ø 50mm

- G - Ingresso Clean and Care
- H - Depressore Ø 12mm
- I - Ø 80mm Scarico fumi camera di combustione
- L - Ingresso alimentazione gas 3/4"
- M - Ingresso acqua 3/4" Lavaggio

**Gourmet 10T Master Pro**

Alimentazione a Gas

**Alimentazione e allacciamenti**



**Imballaggio**



Dimensioni imballaggio:	<b>790 L x 870 P x 1240 H mm</b>
Peso netto:	<b>107 Kg</b>
Peso lordo:	<b>116 Kg</b>