



## Gourmet 5T GN2/3 Master Pro

Alimentazione Elettrica

CODICE: 926004280

Coperti	1/20
Teglie	5T GN 2/3
Dimensioni esterne	620 L x 750 P x 614 H mm
Distanza teglie	61 mm
Potenza	5 kW
Peso	45 Kg
Temperatura massima	270° C
Alimentazione	400 V ~ 3PH + N + PE 400 V ~ 2PH + N + PE 230 V ~ 3PH + PE 230 V ~ 1PH + N + PE 50-60 Hz

### Dotazioni

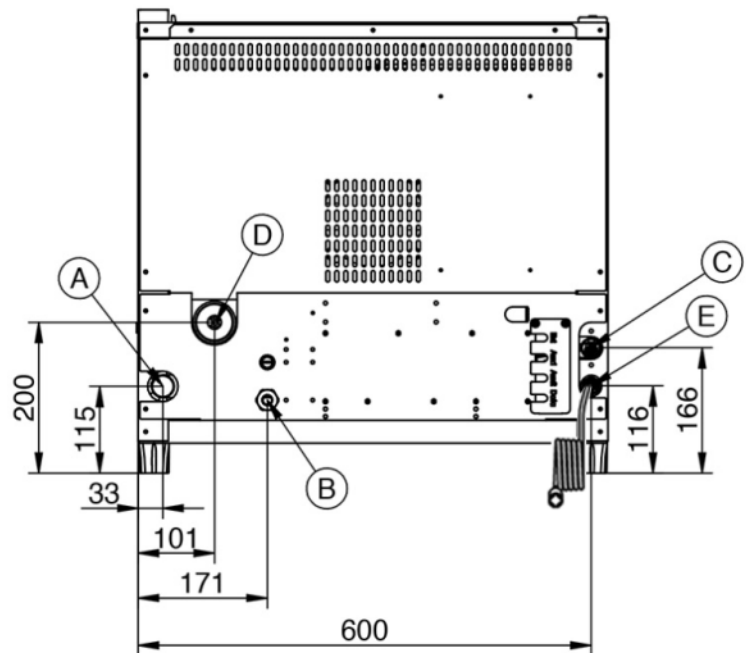
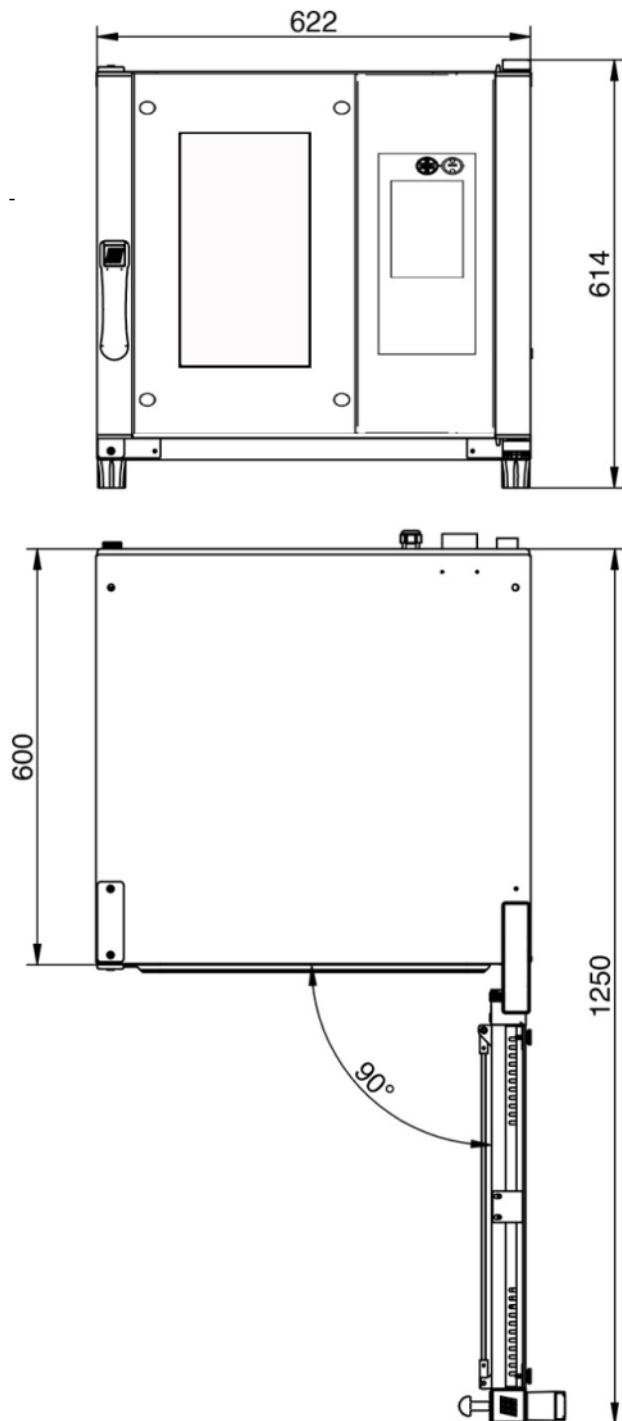
Doppio vetro basso emissivo	Illuminazione interna a led	Sistema multiventola BakeAIR
Isolamento termico ad alta resa	Sistema di lavaggio automatico BakeCLEAN	Connessione USB
Led blu per verifica pulizia camera	Vaschetta raccogli gocce	Sonda al cuore MultiBakePOINT
Predisposizione per sonda al cuore sottovuoto BakeHIN	Cinque velocita' di ventilazione e cottura semi-statica	Nove modalita' di cottura
Apertura automatica del camino BakeDRY	Blocco programmi con password	Camera di cottura con angoli arrotondati
Certificazione CE	Controllo automatico del clima in camera	Controllo automatico del grado di cottura e del carico di infornata
Controllo vapore in percentuale BakeSTEAM	Funzione multi-timer per cotture multiple e miste	Memorizzazione, visualizzazione* ed esportazione dati di cottura (haccp)
Modalità di utilizzo con programmi personalizzati	Modalità di utilizzo manuale	Modalità di utilizzo con programmi preimpostati
Modularità	Preriscaldamento automatico	Programma di raffreddamento
Programmazione accensione differita	Programmazione cottura differita	Raffreddamento automatico della camera di cottura
Ricettario precaricato e online	Rilevazione automatica e segnalazione errori	Risciacquo di sicurezza
Sovrapponibilità	Ventilazione con inversione, controllo velocita' e freno motore	Vetro interno apribile per pulizia

### Opzioni

Sonda al cuore sottovuoto BakeHIN	Apertura porta sinistra
-----------------------------------	-------------------------

Gourmet 5T GN2/3 Master Pro

Alimentazione Elettrica



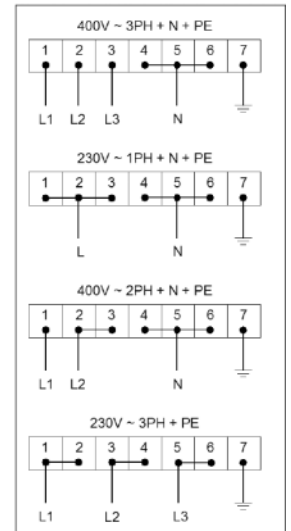
**Legenda**

- A - Scarico acqua Ø 30mm
- B - Alimentazione elettrica
- C - Ingresso acqua 3/4"
- D - Scarico vapori Ø 50mm
- E - Ingresso Clean and Care

**Gourmet 5T GN2/3 Master Pro**

Alimentazione Elettrica

Alimentazione e allacciamenti



Imballaggio



Dimensioni imballaggio:

700 L x 830 P x 770 H mm

Peso netto:

45 Kg

Peso lordo:

56 Kg