



Mistral 10T-L Classic

Alimentazione Elettrica

CODICE: 926010025

| | |
|---------------------|--|
| Teglie | 10T 40x80 46x76 cm |
| Dimensioni esterne | 800 L x 1300 P x 1120 H mm |
| Distanza teglie | 90 mm |
| Potenza | 20 kW |
| Peso | 148 Kg |
| Temperatura massima | 270° C |
| Alimentazione | 400 V ~ 3PH + N + PE 400 V ~ 2PH + N + PE 230 V ~ 3PH + PE 230 V ~ 1PH + N + PE 50-60 Hz |

Dotazioni

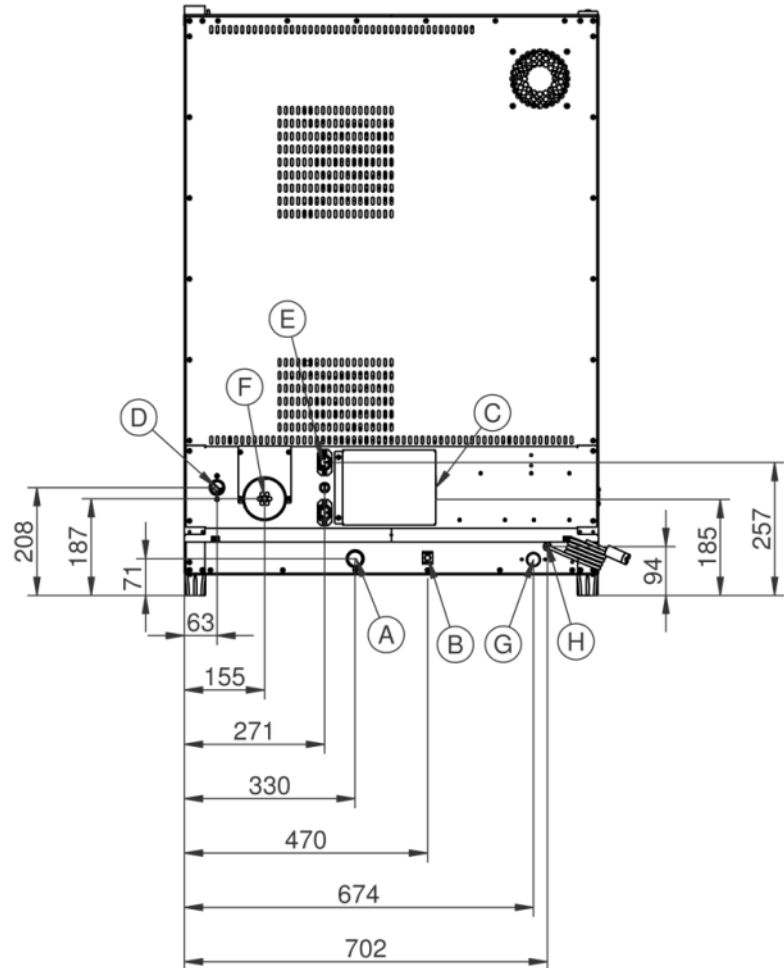
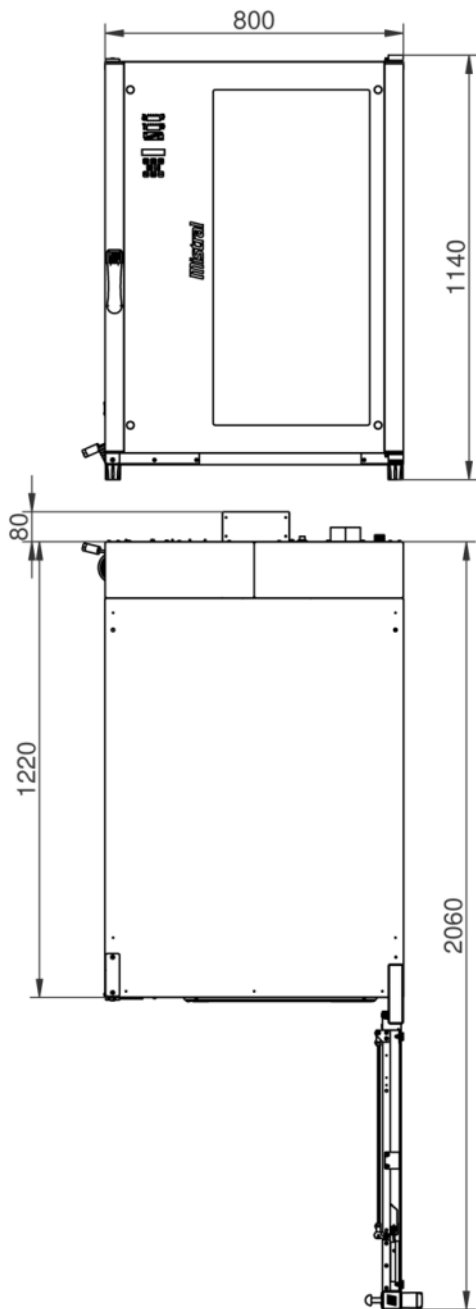
| | | |
|---|--|---|
| Doppio vetro basso emissivo | Illuminazione interna a led | Sistema multiventola BakeAIR |
| Isolamento termico ad alta resa | Sistema di lavaggio automatico BakeCLEAN | Led blu per verifica pulizia camera |
| Cinque velocita' di ventilazione e cottura semi-statica | Cinque modalita' di cottura | Apertura automatica del camino BakeDRY |
| Blocco programmi con password | Camera di cottura con angoli arrotondati | Certificazione CE |
| Controllo automatico del clima in camera | Controllo automatico del grado di cottura e del carico di infornata | Controllo vapore in percentuale BakeSTEAM |
| Funzione multi-timer per cotture multiple e miste | Memorizzazione, visualizzazione* ed esportazione dati di cottura (haccp) | Modalità di utilizzo con programmi personalizzati |
| Modalità di utilizzo manuale | Modalità di utilizzo con programmi preimpostati | Modularità |
| Preriscaldamento automatico | Programma di raffreddamento | Programmazione accensione differita |
| Programmazione cottura differita | Ricettario precaricato e online | Rilevazione automatica e segnalazione errori |
| Risciacquo di sicurezza | Sovrapposibilità | Ventilazione con inversione, controllo velocita' e freno motore |
| Vetro interno apribile per pulizia | | |

Opzioni

| | |
|-------------------------|---------------------------------|
| Apertura porta sinistra | Data logger per connessione USB |
|-------------------------|---------------------------------|

Mistral 10T-L Classic

Alimentazione Elettrica



Legenda

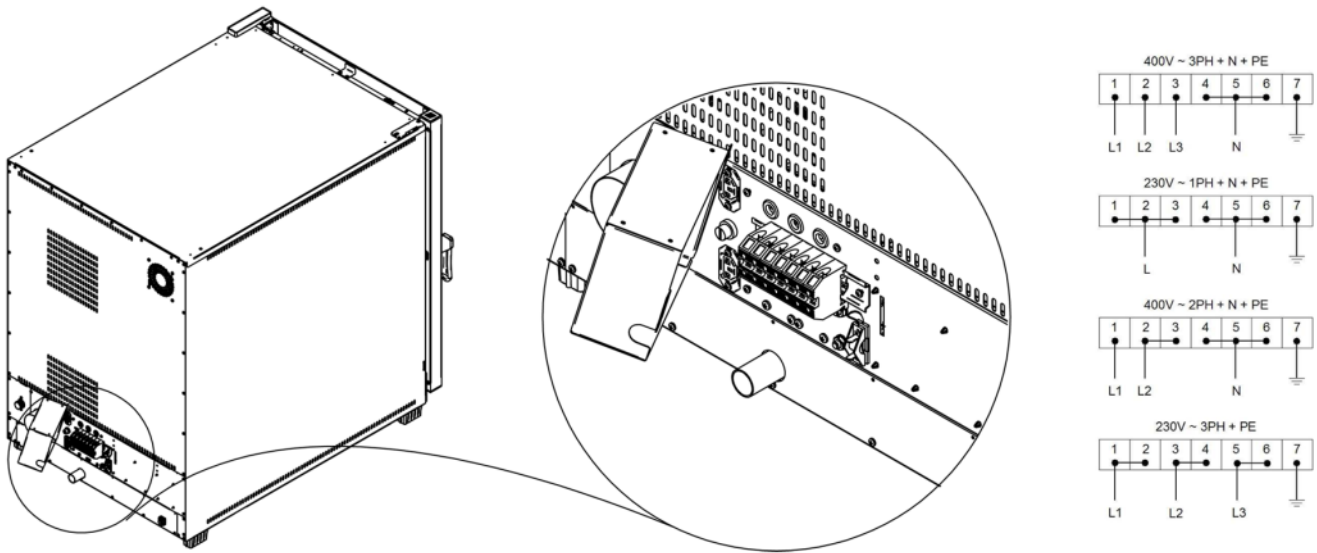
- A - Scarico acqua Ø 30mm
- B - Morsetto equipotenziale
- C - Alimentazione elettrica
- D - Ingresso acqua 3/4"
- E - Alimentazione per cappa
- F - Scarico vapori Ø 80mm

- G - Ingresso lavaggio 3/4"
- H - Tubo pescante per detergente

Mistral 10T-L Classic

Alimentazione Elettrica

Alimentazione e allacciamenti



Imballaggio



| | |
|-------------------------|-----------------------------------|
| Dimensioni imballaggio: | 900 L x 1530 P x 1320 H mm |
| Peso netto: | 148 Kg |
| Peso lordo: | 201 Kg |