



## Rotorbake E2 10T 40×60 Manual

Alimentazione Elettrica

CODICE: 926009010

Teglie	10T 40x60cm (2.4m <sup>2</sup> )
Dimensioni esterne	1150 L x 1200 P x 1310 H mm
Distanza teglie	82 mm
Potenza	16 kW
Peso	265 Kg
Temperatura massima	270° C
Alimentazione	400 V ~ 3PH + N + PE 400 V ~ 2PH + N + PE 230 V ~ 3PH + PE 230 V ~ 1PH + N + PE 50-60 Hz

### Dotazioni

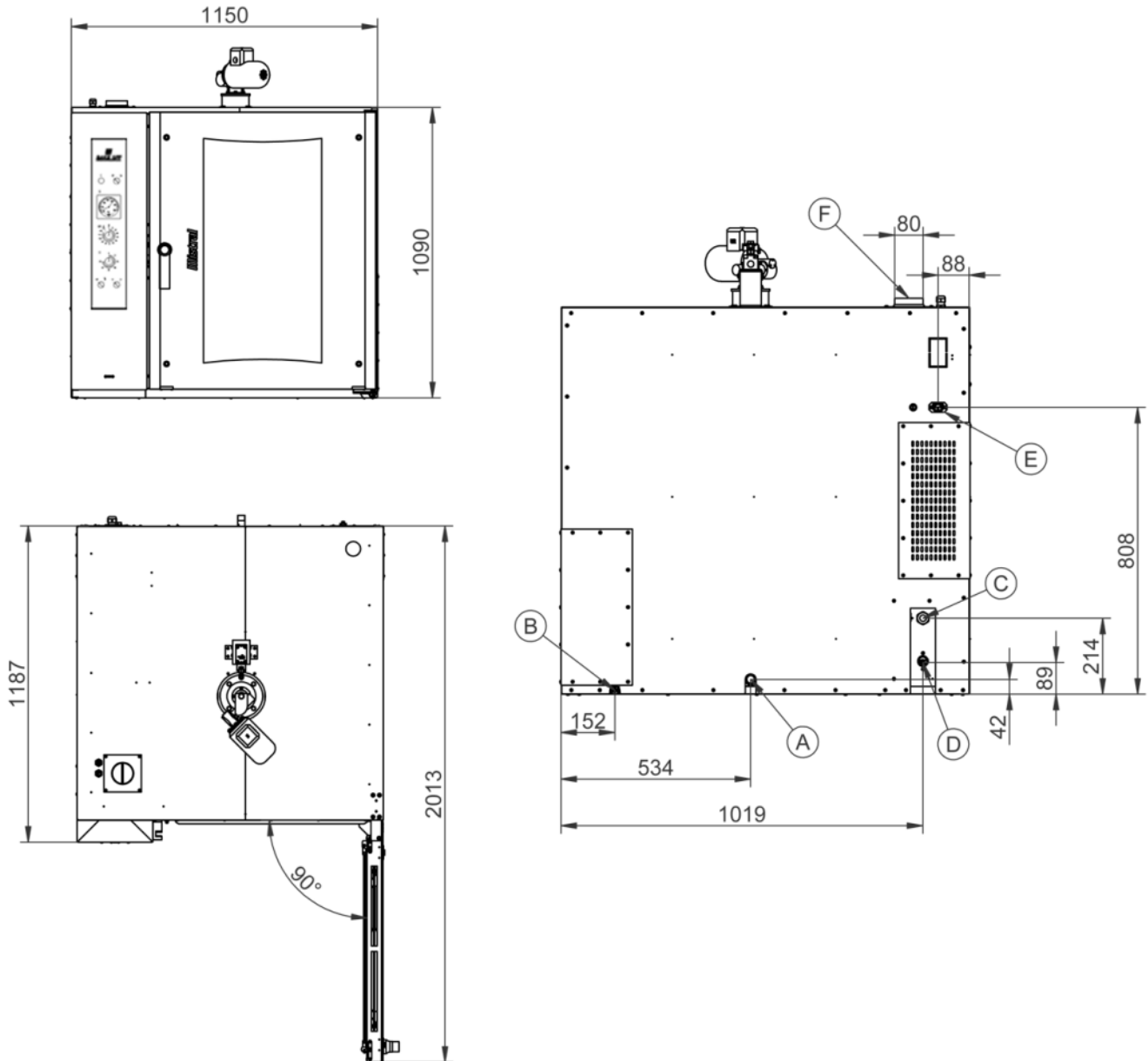
Doppio vetro basso emissivo  
Isolamento termico ad alta resa  
Iniezione di vapore manuale

Illuminazione interna a led  
Certificazione CE  
Modalità di utilizzo manuale

Sistema multiventola BakeAIR  
Iniezione di vapore programmabile a tempo

Rotorbake E2 10T 40×60 Manual

Alimentazione Elettrica



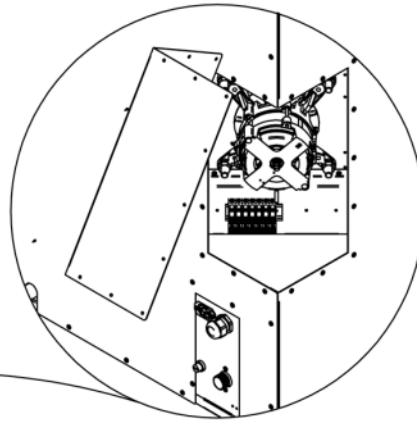
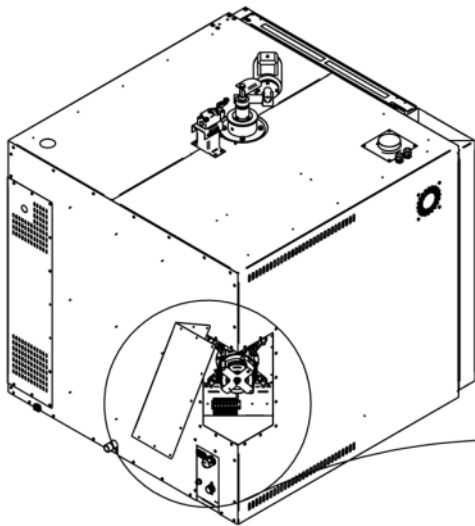
**Legenda**

- A - Scarico acqua Ø 30mm
- B - Morsetto equipotenziale
- C - Alimentazione elettrica
- D - Ingresso acqua 3/4"
- E - Alimentazione per cappa
- F - Scarico vapori Ø 80mm

Rotorbake E2 10T 40×60 Manual

Alimentazione Elettrica

Alimentazione e allacciamenti



Imballaggio



Dimensioni imballaggio:	1240 L x 1400 P x 1520 H mm
Peso netto:	265 Kg
Peso lordo:	305 Kg