



Rotorbake E2 10T 40×60 Master Pro

Alimentazione Elettrica

CODICE: 926009040

| | |
|---------------------|--|
| Teglie | 10T 40x60cm (2.4m ²) |
| Dimensioni esterne | 1150 L x 1200 P x 1310 H mm |
| Distanza teglie | 82 mm |
| Potenza | 16 kW |
| Peso | 265 Kg |
| Temperatura massima | 270° C |
| Alimentazione | 400 V ~ 3PH + N + PE 400 V ~ 2PH + N + PE 230 V ~ 3PH + PE 230 V ~ 1PH + N + PE 50-60 Hz |

Dotazioni

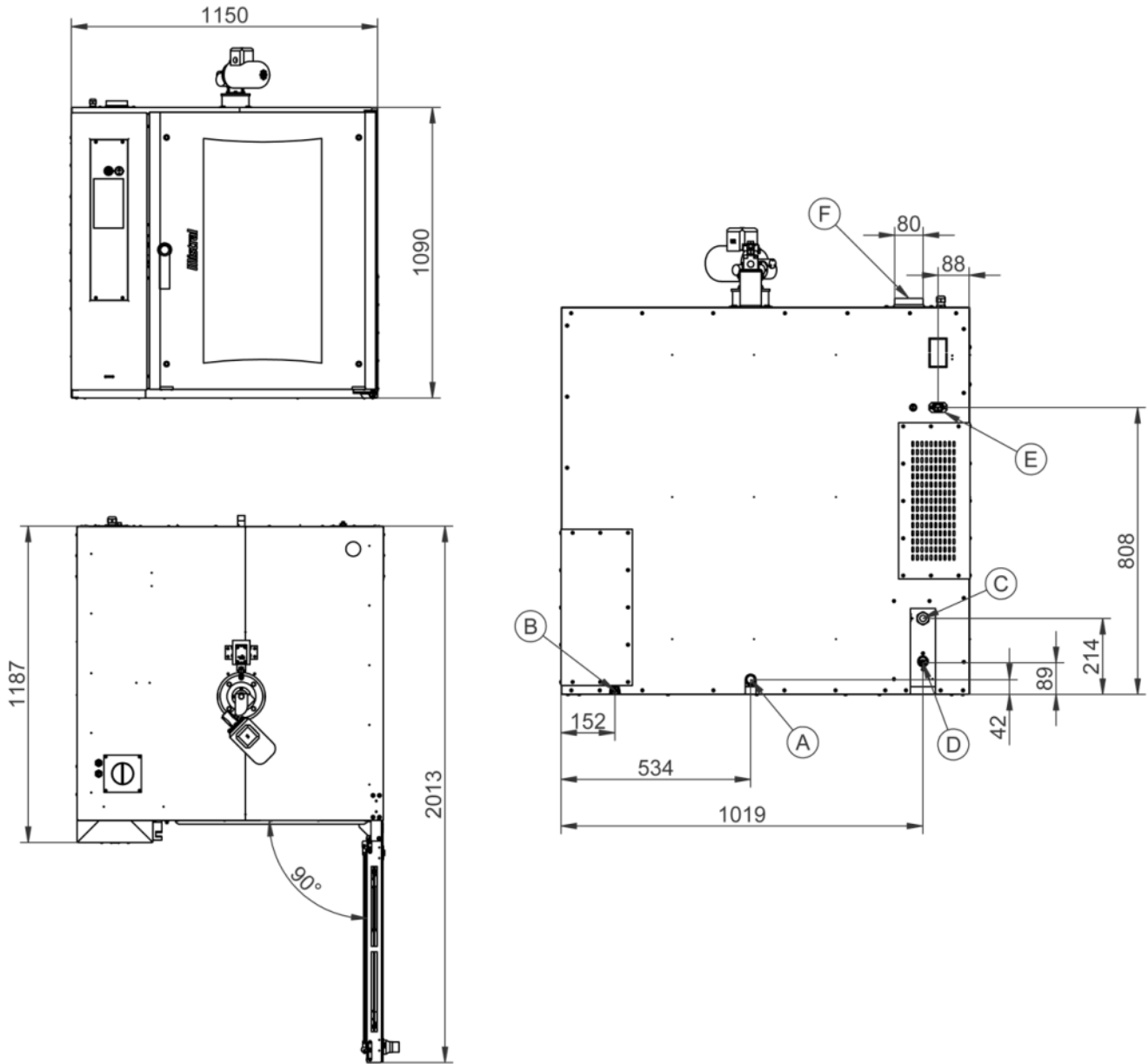
| | | |
|--|---|---|
| Doppio vetro basso emissivo | Sistema multiventola BakeAIR | Isolamento termico ad alta resa |
| Connessione USB | Cinque velocita' di ventilazione e cottura semi-statica | Cinque modalita' di cottura |
| Apertura automatica del camino BakeDRY | Blocco programmi con password | Certificazione CE |
| Controllo automatico del clima in camera | Controllo automatico del grado di cottura e del carico di infornata | Controllo vapore in percentuale BakeSTEAM |
| Funzione multi-timer per cotture multiple e miste | Iniezione di vapore programmabile a tempo | Iniezione di vapore manuale |
| Memorizzazione, visualizzazione* ed esportazione dati di cottura (haccp) | Modalità di utilizzo con programmi personalizzati | Modalità di utilizzo manuale |
| Modalità di utilizzo con programmi preimpostati | Preriscaldamento automatico | Programma di raffreddamento |
| Programmazione accensione differita | Programmazione cottura differita | Raffreddamento automatico della camera di cottura |
| Ricettario precaricato e online | Rilevazione automatica e segnalazione errori | Vetro interno apribile per pulizia |

Opzioni

Connessione Ethernet e predisposizione Wi-Fi BakeNET

Rotorbake E2 10T 40×60 Master Pro

Alimentazione Elettrica



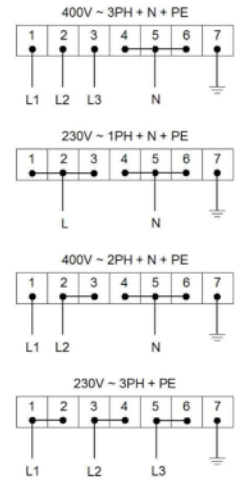
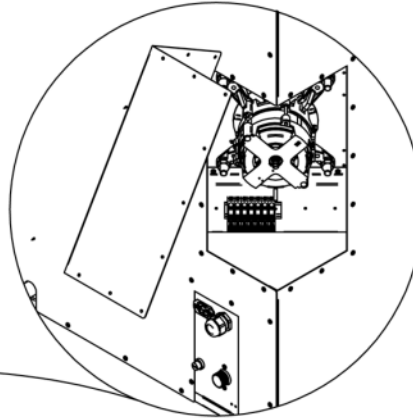
Legenda

- A - Scarico acqua Ø 30mm
- B - Morsetto equipotenziale
- C - Alimentazione elettrica
- D - Ingresso acqua 3/4"
- E - Alimentazione per cappa
- F - Scarico vapori Ø 80mm

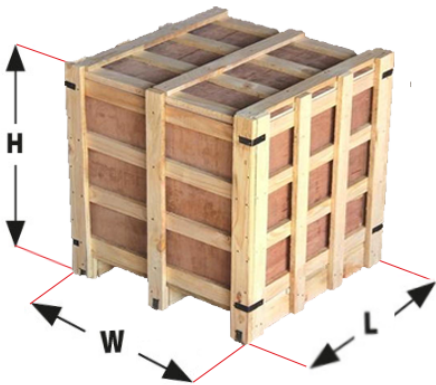
Rotorbake E2 10T 40×60 Master Pro

Alimentazione Elettrica

Alimentazione e allacciamenti



Imballaggio



| | |
|-------------------------|-----------------------------|
| Dimensioni imballaggio: | 1240 L x 1400 P x 1520 H mm |
| Peso netto: | 265 Kg |
| Peso lordo: | 305 Kg |