



## Rotorbake E2 10T 46×66 Classic

Alimentazione Elettrica

CODICE: 926009120

|                     |  |
|---------------------|--|
| Teglie              | 10T 46x66cm (3.0m <sup>2</sup> )   |
| Dimensioni esterne  | 1150 L x 1200 P x 1310 H mm  |
| Distanza teglie     | 82 mm  |
| Potenza             | 16 kW  |
| Peso                | 265 Kg   |
| Temperatura massima | 270° C   |
| Alimentazione       | 400 V ~ 3PH + N + PE 400 V ~ 2PH + N + PE 230 V ~ 3PH + PE 230 V ~ 1PH + N + PE 50-60 Hz |

### Dotazioni

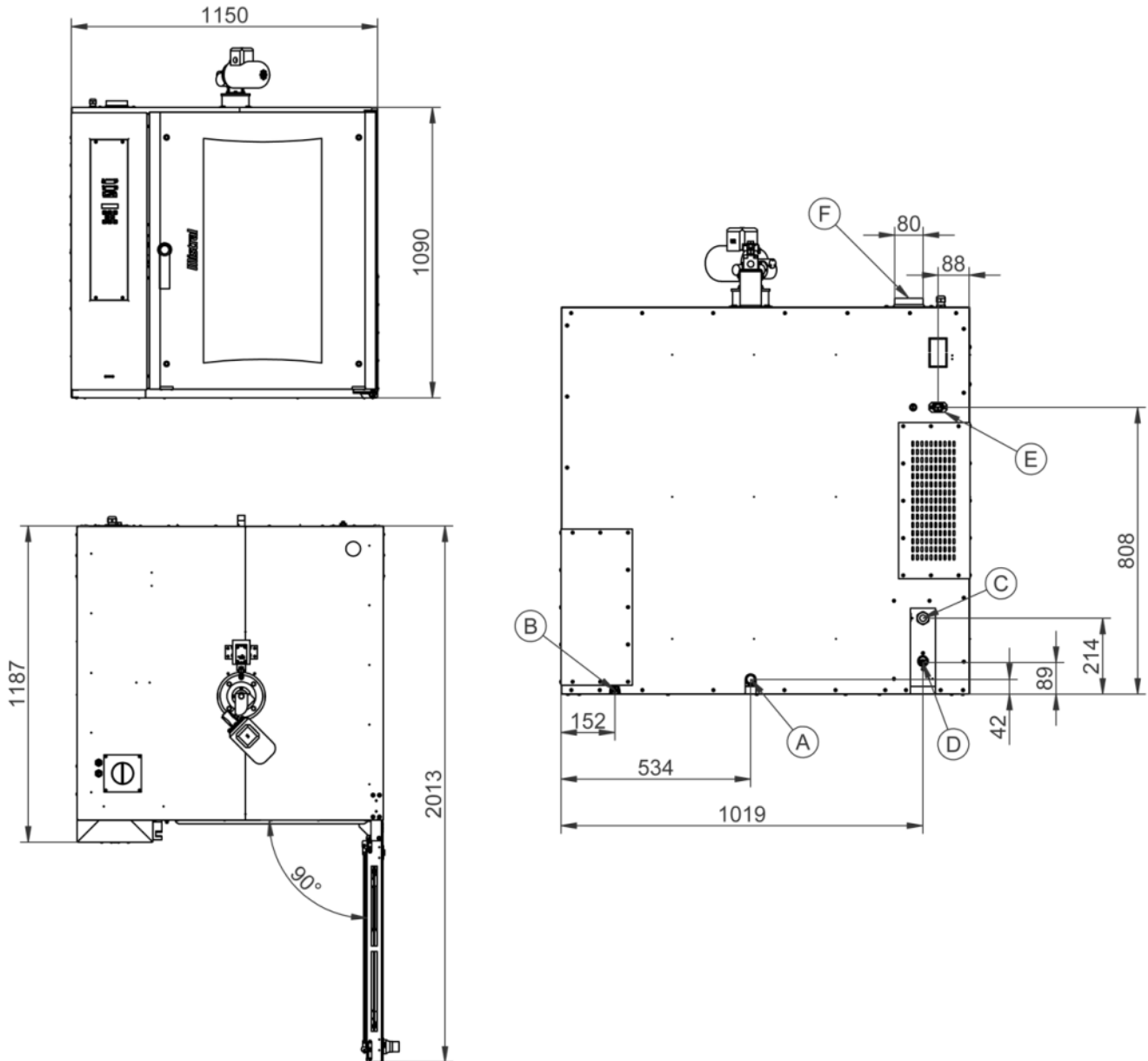
|  |   |   |
|--|---|---|
| Doppio vetro basso emissivo  | Sistema multiventola BakeAIR                      | Isolamento termico ad alta resa                   |
| Cinque velocita' di ventilazione e cottura semi-statica                  | Cinque modalita' di cottura                       | Apertura automatica del camino BakeDRY            |
| Blocco programmi con password  | Certificazione CE                                 | Controllo automatico del clima in camera          |
| Controllo automatico del grado di cottura e del carico di infornata      | Controllo vapore in percentuale BakeSTEAM         | Funzione multi-timer per cotture multiple e miste |
| Memorizzazione, visualizzazione* ed esportazione dati di cottura (haccp) | Modalità di utilizzo con programmi personalizzati | Modalità di utilizzo manuale                      |
| Modalità di utilizzo con programmi preimpostati                          | Certificazione ETL / NSF                          | Preriscaldamento automatico                       |
| Programma di raffreddamento  | Programmazione accensione differita               | Programmazione cottura differita                  |
| Ricettario precaricato e online  | Rilevazione automatica e segnalazione errori      | Vetro interno apribile per pulizia                |

### Opzioni

Data logger per connessione USB

Rotorbake E2 10T 46×66 Classic

Alimentazione Elettrica



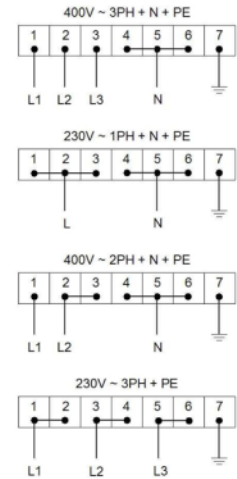
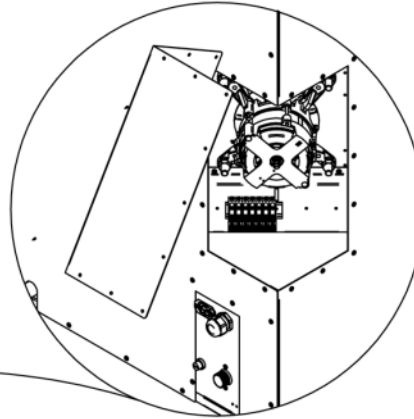
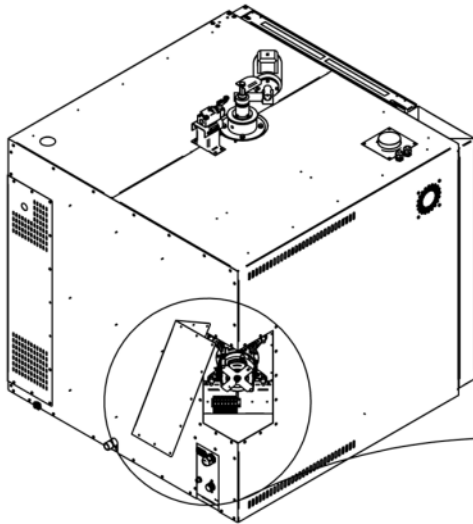
**Legenda**

- A - Scarico acqua Ø 30mm
- B - Morsetto equipotenziale
- C - Alimentazione elettrica
- D - Ingresso acqua 3/4"
- E - Alimentazione per cappa
- F - Scarico vapori Ø 80mm

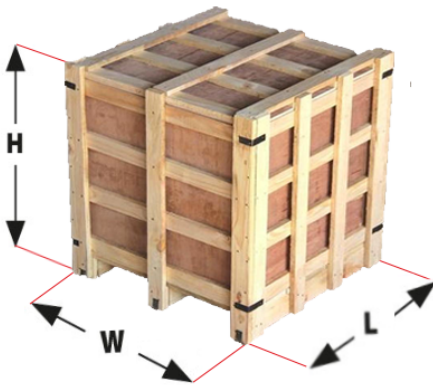
Rotorbake E2 10T 46×66 Classic

Alimentazione Elettrica

Alimentazione e allacciamenti



Imballaggio



|                         |                             |
|-------------------------|-----------------------------|
| Dimensioni imballaggio: | 1240 L x 1400 P x 1520 H mm |
| Peso netto:             | 265 Kg                      |
| Peso lordo:             | 305 Kg                      |