



Easy 6T Essential

Alimentation Électrique

CODE: 925806520

Plaques	6T GN1/1 - 6T 60x40 cm
Dimensions extérieures	850 L x 915 P x 830 H mm
Distance plaques	80 mm
Puissance	10,7 kW
Poids	81 Kg
Température maximale	270° C
Alimentation	400 V ~ 3PH + N + PE 400 V ~ 2PH + N + PE 230 V ~ 3PH + PE 230 V ~ 1PH + N + PE 50-60 Hz

Équipement

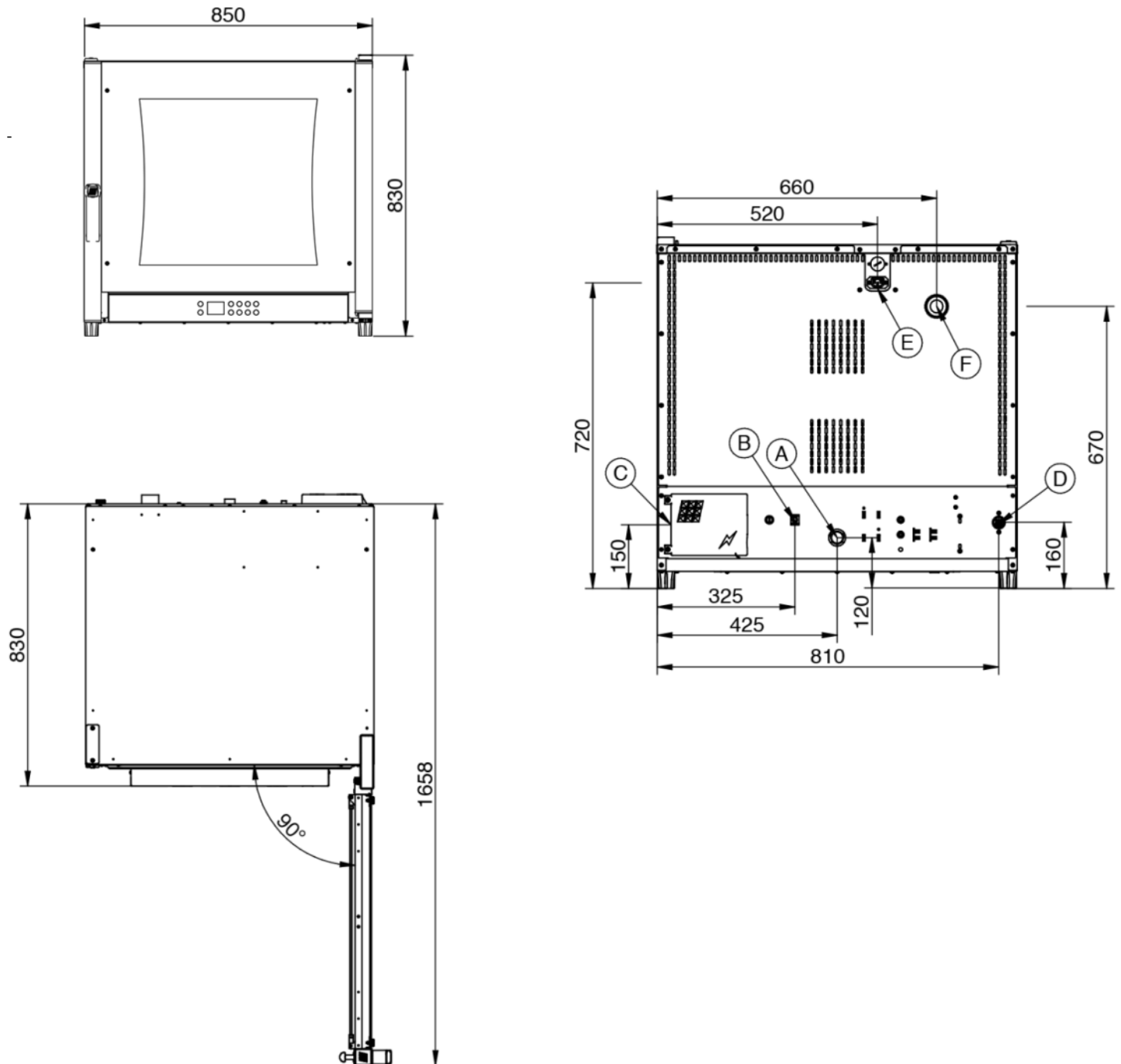
Système multi-ventilateur BakeAIR	Double vitre à faible émissivité thermique	Isolation thermique à haute rendement
Deux vitesses de ventilation	Trois méthodes de cuisson	Ouverture automatique de la cheminée BakeDRY
Chambre de cuisson aux angles arrondis	Certification CE	Contrôle vapeur en pourcentage BakeSTEAM
Mode d'utilisation avec programmes personnalisés	Mode d'utilisation manuel	Modularité
Préchauffage automatique	Programme de refroidissement	Superposabilité
Vitre intérieure qui peut être ouverte pour le nettoyage		

Options

Ouverture porte gauche	Pieds extensibles réglables en hauteur
------------------------	--

Easy 6T Essential

Alimentation Électrique



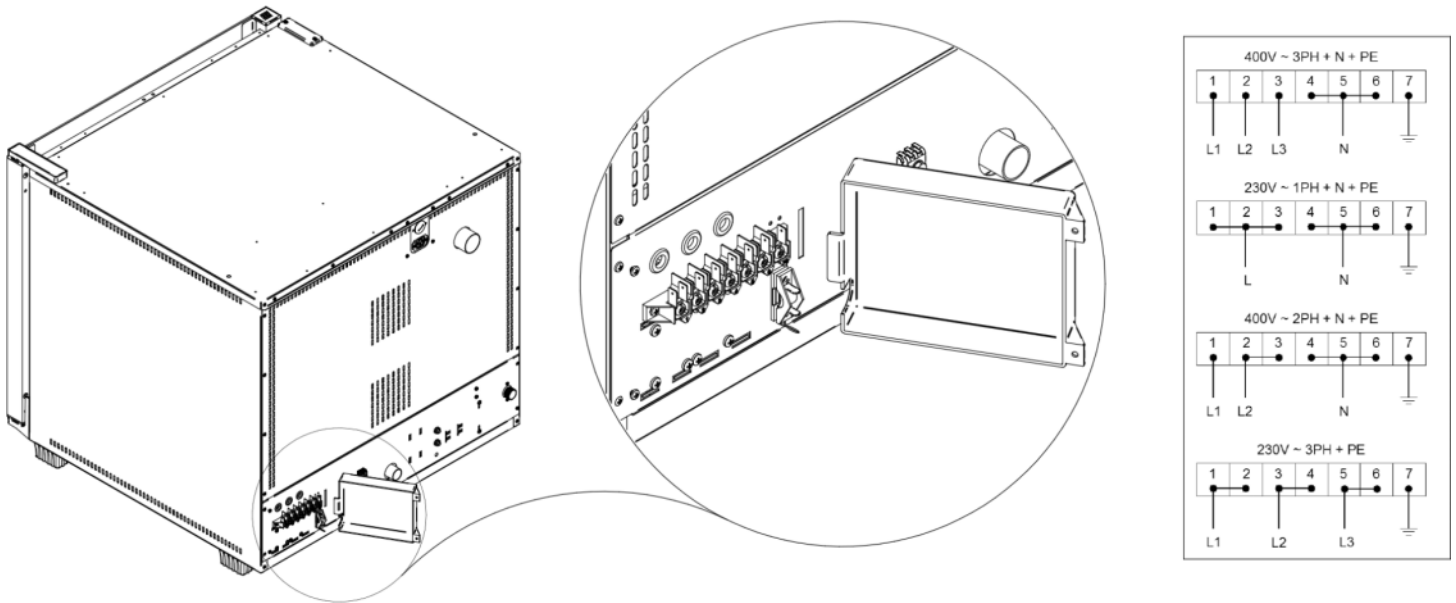
Légende

- A - Évacuation des liquides Ø 30mm
- B - Borne équipotentielle
- C - Alimentation électrique
- D - Entrée de l'eau 3/4"
- E - Alimentation de la hotte d'aspiration
- F - Évacuation des vapeurs Ø 50mm

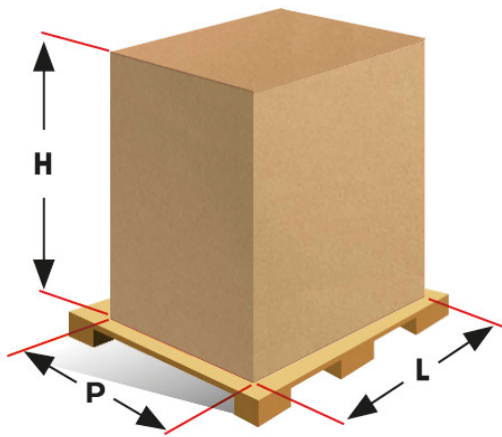
Easy 6T Essential

Alimentation Électrique

Alimentation et connexions



Emballage



Dimensions d'emballage:

920 L x 1000 P x 980 H mm

Poids net:

81 Kg

Poids brut:

99 Kg