



## Gourmet 7T-L Classic

Alimentation en Gaz

CODE: 926007420

|                        |  |
|------------------------|--|
| Plaques                | 7T GN 1/1  |
| Dimensions extérieures | 850 L x 930 P x 940 H mm   |
| Distance plaques       | 65 mm  |
| Puissance              | 14,5 kW - 12.470 Kcal/h (*) - Ele. 0,85 kW   |
| Poids                  | 102 Kg   |
| Température maximale   | 270° C   |
| Alimentation           | 400 V ~ 3PH + N + PE 400 V ~ 2PH + N + PE 230 V ~ 3PH + PE 230 V ~ 1PH + N + PE 50-60 Hz |

### Équipement

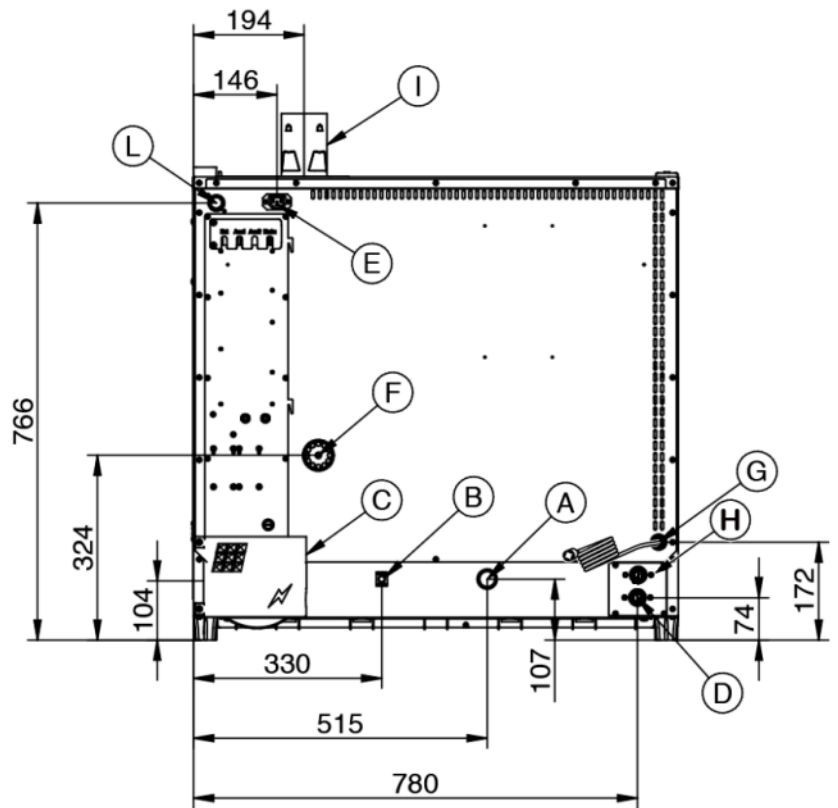
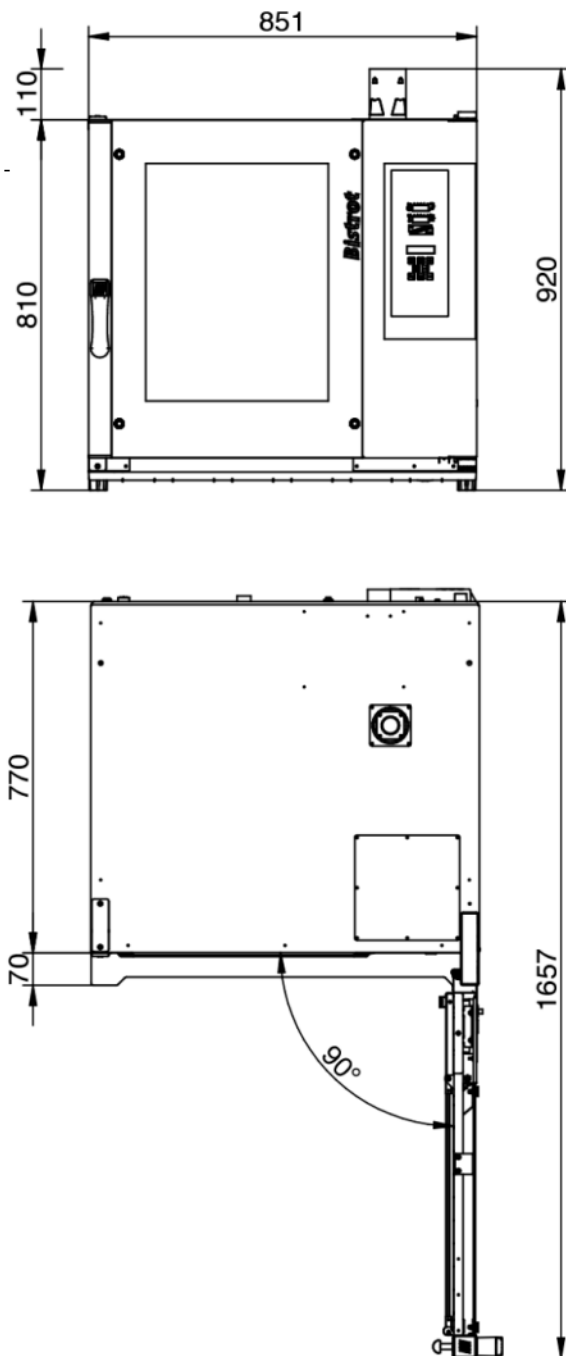
|   |   |   |
|---|---|---|
| Sonde au cœur BakePOINT   | Système multi-ventilateur BakeAIR                                       | Double vitre à faible émissivité thermique                      |
| Éclairage intérieur à led                                       | Isolation thermique à haute rendement                                   | Système de lavage automatique BakeCLEAN                         |
| Brûleur à prémélange BakeFIRE                                   | LED bleue pour vérification propreté de la chambre                      | Plateau de récupération   |
| Cinq vitesses de ventilation et cuisson semi-statique           | Neuf méthodes de cuisson  | Ouverture automatique de la cheminée BakeDRY                    |
| Bloc programmes avec password                                   | Échangeur de chaleur à l'intérieur de la chambre de cuisson             | Chambre de cuisson aux angles arrondis                          |
| Certification CE  | Contrôle automatique sec/vapeur dans la chambre                         | Contrôle vapeur en pourcentage BakeSTEAM                        |
| Fonction multi-timer pour cuissons multiples et mixtes          | Mémorisation, affichage * et exportation des données de cuisson (haccp) | Mode d'utilisation avec programmes personnalisés                |
| Mode d'utilisation manuel                                       | Mode d'utilisation avec programmes prédéfinis                           | Préchauffage automatique  |
| Programme de refroidissement                                    | Programmation démarrage différé   | Programmation cuisson différé                                   |
| Livre de cuisine préchargé et online                            | Détection automatique et rapport d'erreur                               | Rinçage de sécurité   |
| Ventilation avec inversion, contrôle de vitesse et frein moteur | Vitre intérieure qui peut être ouverte pour le nettoyage                | Contrôle adaptatif pression, vapeur et saturation de la chambre |

### Options

|                                |                               |                        |
|--------------------------------|-------------------------------|------------------------|
| Sonde au cœur MultiBakePOINT   | Collecte des graisses BakeFAT | Ouverture porte gauche |
| Data logger pour connexion USB |                               |                        |

Gourmet 7T-L Classic

Alimentation en Gaz



Légende

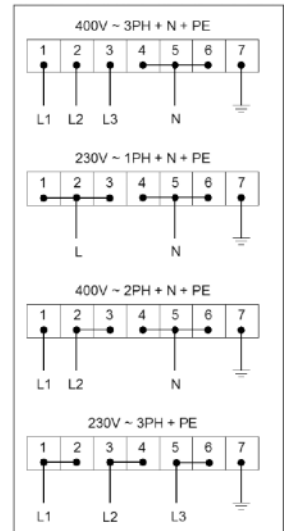
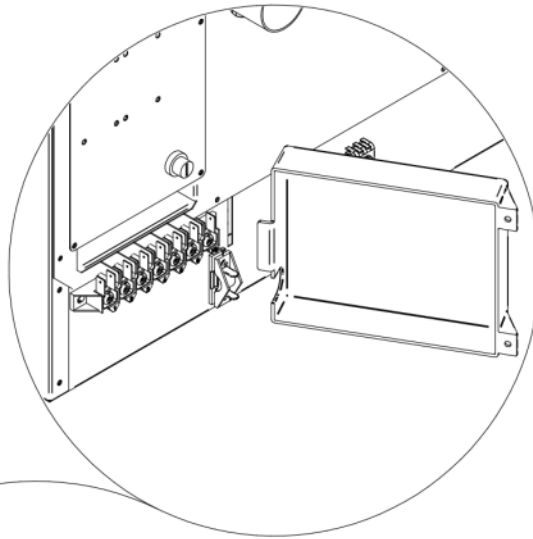
- A - Évacuation des liquides Ø 30mm
- B - Borne équipotentielle
- C - Alimentation électrique 0,85 kW
- D - Entrée de l'eau 3/4" vapeur
- E - Alimentation de la hotte d'aspiration
- F - Évacuation des vapeurs Ø 50mm

- G - Entrée Clean and Care
- H - Entrée de l'eau 3/4" lavage
- I - Ø 80mm Évacuation des fumées
- L - Entrée d'alimentation en gaz 3/4"

Gourmet 7T-L Classic

Alimentation en Gaz

Alimentation et connexions



Emballage



Dimensions d'emballage:

920 L x 1000 P x 1070 H mm

Poids net:

102 Kg

Poids brut:

112 Kg