



Gourmet 5T Classic

Alimentation Électrique

CODE: 925904620

Couverts	20/80
Plaques	5T GN 1/1
Dimensions extérieures	715 L x 800 P x 670 H mm
Distance plaques	65 mm
Puissance	5,5 kW
Poids	61 Kg
Température maximale	270° C
Alimentation	400 V ~ 3PH + N + PE 400 V ~ 2PH + N + PE 230 V ~ 3PH + PE 230 V ~ 1PH + N + PE 50-60 Hz

Équipement

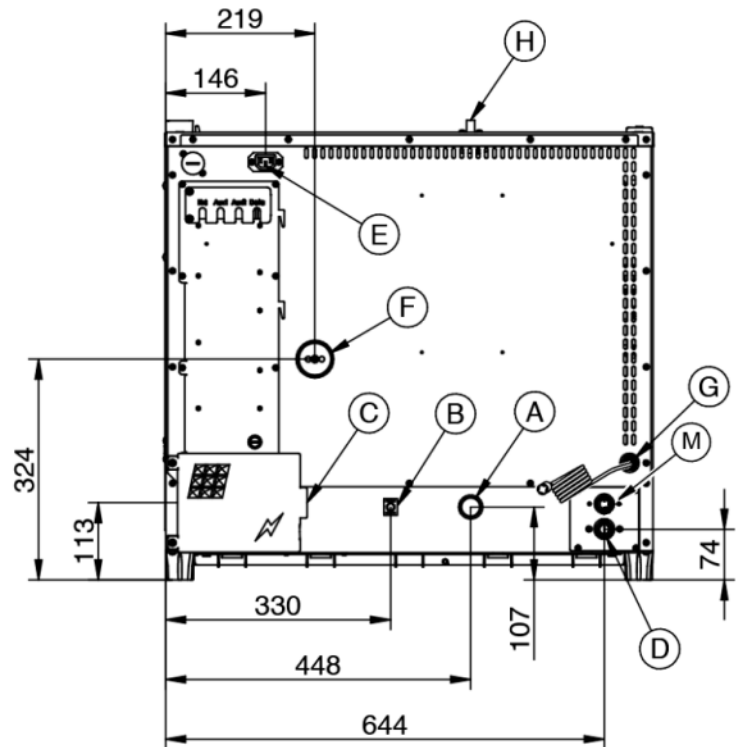
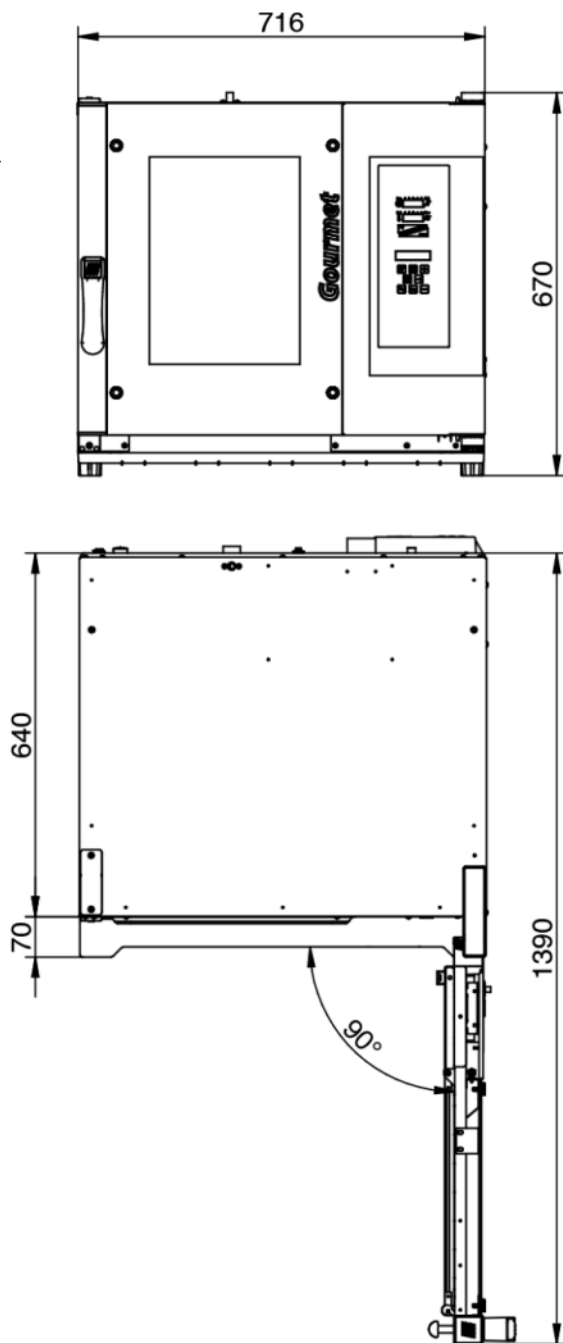
<p>Sonde au cœur BakePOINT Éclairage intérieur à led LED bleue pour vérification propreté de la chambre Sonde au cœur MultiBakePOINT Ouverture automatique de la cheminée BakeDRY Certification CE</p> <p>Contrôle vapeur en pourcentage BakeSTEAM</p> <p>Mode d'utilisation avec programmes personnalisés Modularité Programmation démarrage différé Détection automatique et rapport d'erreur Ventilation avec inversion, contrôle de vitesse et frein moteur</p>	<p>Système multi-ventilateur BakeAIR Isolation thermique à haute rendement Plateau de récupération Cinq vitesses de ventilation et cuisson semi-statique Bloc programmes avec password Contrôle automatique sec/vapeur dans la chambre</p> <p>Fonction multi-timer pour cuissons multiples et mixtes</p> <p>Mode d'utilisation manuel Préchauffage automatique Programmation cuisson différé Rinçage de sécurité Vitre intérieure qui peut être ouverte pour le nettoyage</p>	<p>Double vitre à faible émissivité thermique Système de lavage automatique BakeCLEAN Utilisable aussi avec plaques GN2/3 et GN1/2 Neuf méthodes de cuisson Chambre de cuisson aux angles arrondis Contrôle automatique degré de cuisson et chargement fournée Mémorisation, affichage * et exportation des données de cuisson (haccp) Mode d'utilisation avec programmes prédéfinis Programme de refroidissement Livre de cuisine préchargé et online Superposabilité Contrôle adaptatif pression, vapeur et saturation de la chambre</p>
---	---	--

Options

<p>Sonde au cœur MultiBakePOINT Data logger pour connexion USB</p>	<p>Collecte des graisses BakeFAT</p>	<p>Ouverture porte gauche</p>
--	--------------------------------------	-------------------------------

Gourmet 5T Classic

Alimentation Électrique



Légende

- A - Évacuation des liquides Ø 30mm
- B - Borne équipotentielle
- C - Alimentation électrique
- D - Entrée de l'eau 3/4" vapeur
- E - Alimentation de la hotte d'aspiration
- F - Évacuation des vapeurs Ø 50mm

- G - Entrée Clean and Care
- H - Dépresseur Ø 12mm
- M - Entrée de l'eau 3/4" lavage

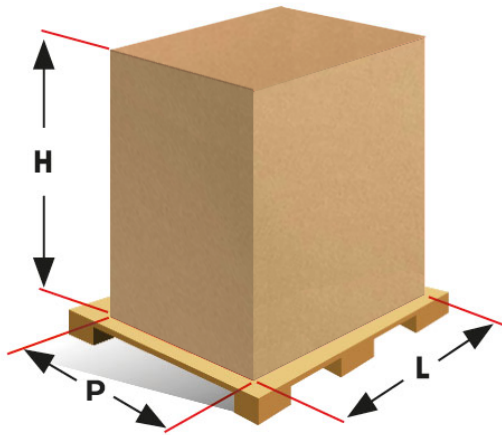
Gourmet 5T Classic

Alimentation Électrique

Alimentation et connexions



Emballage



Dimensions d'emballage:	790 L x 870 P x 830 H mm
Poids net:	61 Kg
Poids brut:	74 Kg