



## Gourmet 5T Master Pro

Alimentation Électrique

CODE: 926004630

Couverts	20/80
Plaques	5T GN 1/1
Dimensions extérieures	715 L x 800 P x 670 H mm
Distance plaques	65 mm
Puissance	5,5 kW
Poids	61 Kg
Température maximale	270° C
Alimentation	400 V ~ 3PH + N + PE 400 V ~ 2PH + N + PE 230 V ~ 3PH + PE 230 V ~ 1PH + N + PE 50-60 Hz

### Équipement

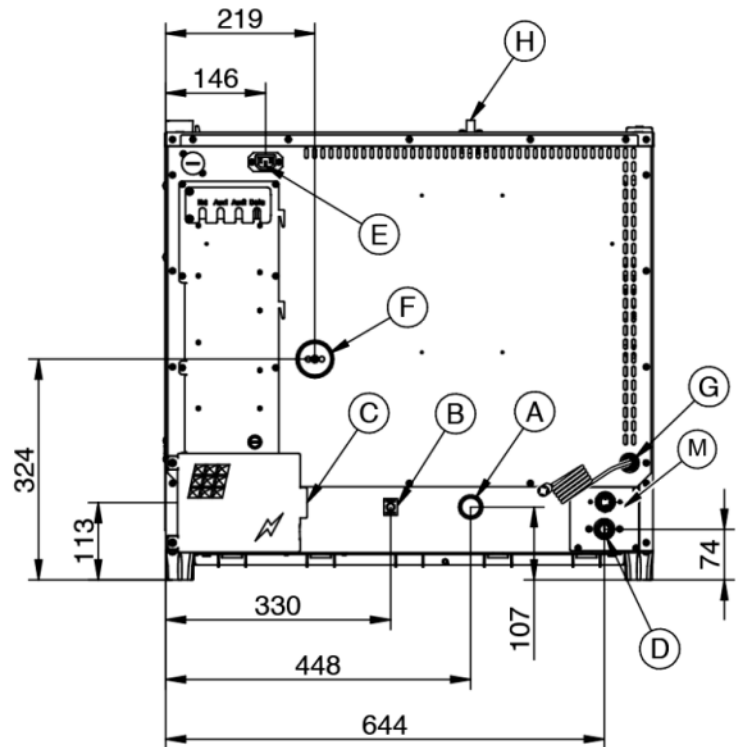
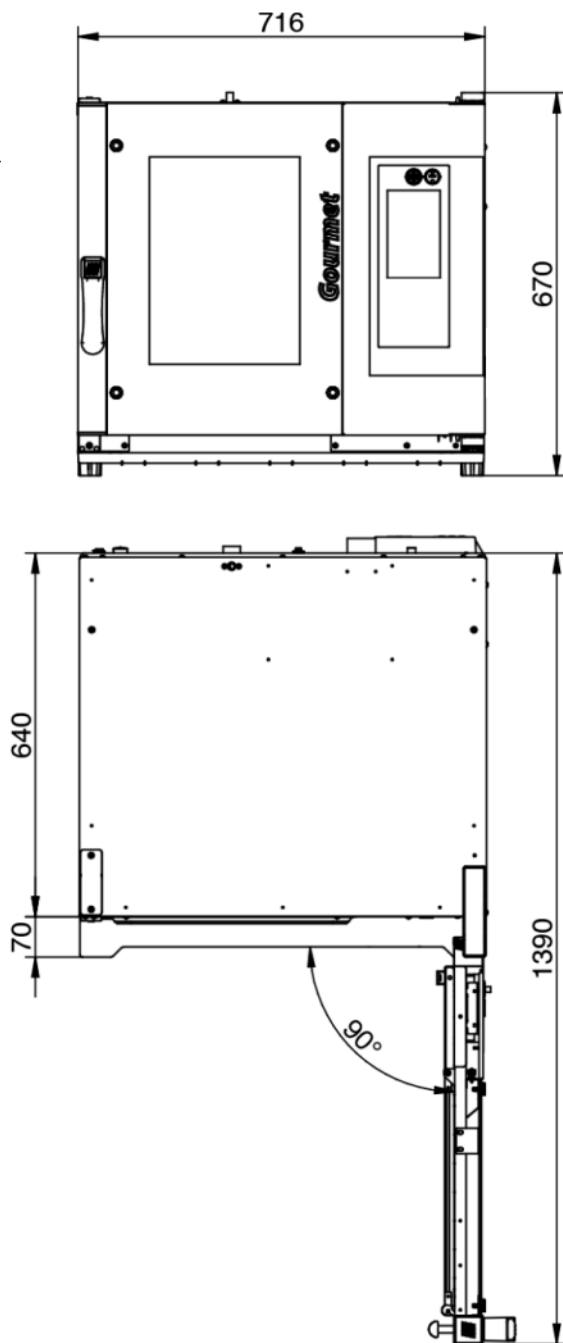
Écran touch screen capacitif 7" avec icônes	Système multi-ventilateur BakeAIR	Double vitre à faible émissivité thermique
Éclairage intérieur à led	Isolation thermique à haute rendement	Système de lavage automatique BakeCLEAN
Connexion USB	LED bleue pour vérification propreté de la chambre	Plateau de récupération
Utilisable aussi avec plaques GN2/3 et GN1/2	Sonde au cœur MultiBakePOINT	Prédisposition pour sonde au cœur sous vide BakeHIN
Cinq vitesses de ventilation et cuisson semi-statique	Neuf méthodes de cuisson	Ouverture automatique de la cheminée BakeDRY
Bloc programmes avec password	Chambre de cuisson aux angles arrondis	Certification CE
Contrôle automatique sec/vapeur dans la chambre	Contrôle automatique degré de cuisson et chargement fournée	Contrôle vapeur en pourcentage BakeSTEAM
Fonction multi-timer pour cuissons multiples et mixtes	Mémorisation, affichage * et exportation des données de cuisson (haccp)	Mode d'utilisation avec programmes personnalisés
Mode d'utilisation manuel	Mode d'utilisation avec programmes prédéfinis	Modularité
Préchauffage automatique	Programme de refroidissement	Programmation démarrage différé
Programmation cuisson différé	Refroidissement automatique de la chambre de cuisson	Livre de cuisine préchargé et online
Détection automatique et rapport d'erreur	Superposabilité	Ventilation avec inversion, contrôle de vitesse et frein moteur
Vitre intérieure qui peut être ouverte pour le nettoyage	Contrôle adaptatif pression, vapeur et saturation de la chambre	

### Options

Sonde au cœur sous vide BakeHIN	Collecte des graisses BakeFAT	Ouverture porte gauche
---------------------------------	-------------------------------	------------------------

Gourmet 5T Master Pro

Alimentation Électrique



Légende

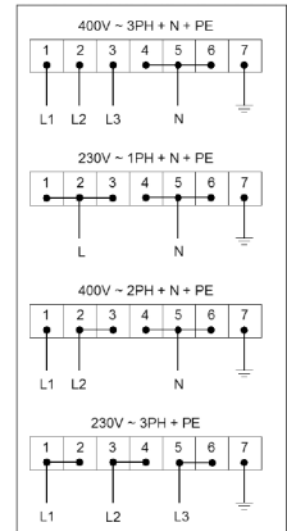
- A - Évacuation des liquides Ø 30mm
- B - Borne équipotentielle
- C - Alimentation électrique
- D - Entrée de l'eau 3/4" vapeur
- E - Alimentation de la hotte d'aspiration
- F - Évacuation des vapeurs Ø 50mm

- G - Entrée Clean and Care
- H - Dépresseur Ø 12mm
- M - Entrée de l'eau 3/4" lavage

Gourmet 5T Master Pro

Alimentation Électrique

Alimentation et connexions



Emballage



Dimensions d'emballage:

790 L x 870 P x 830 H mm

Poids net:

61 Kg

Poids brut:

74 Kg