



Gourmet 7T-L Master Pro

Alimentation Électrique

CODE: 926007330

Plaques	7T GN 1/1
Dimensions extérieures	850 L x 930 P x 830 H mm
Distance plaques	65 mm
Puissance	10 kW
Poids	83 Kg
Température maximale	270° C
Alimentation	400 V ~ 3PH + N + PE 400 V ~ 2PH + N + PE 230 V ~ 3PH + PE 230 V ~ 1PH + N + PE 50-60 Hz

Équipement

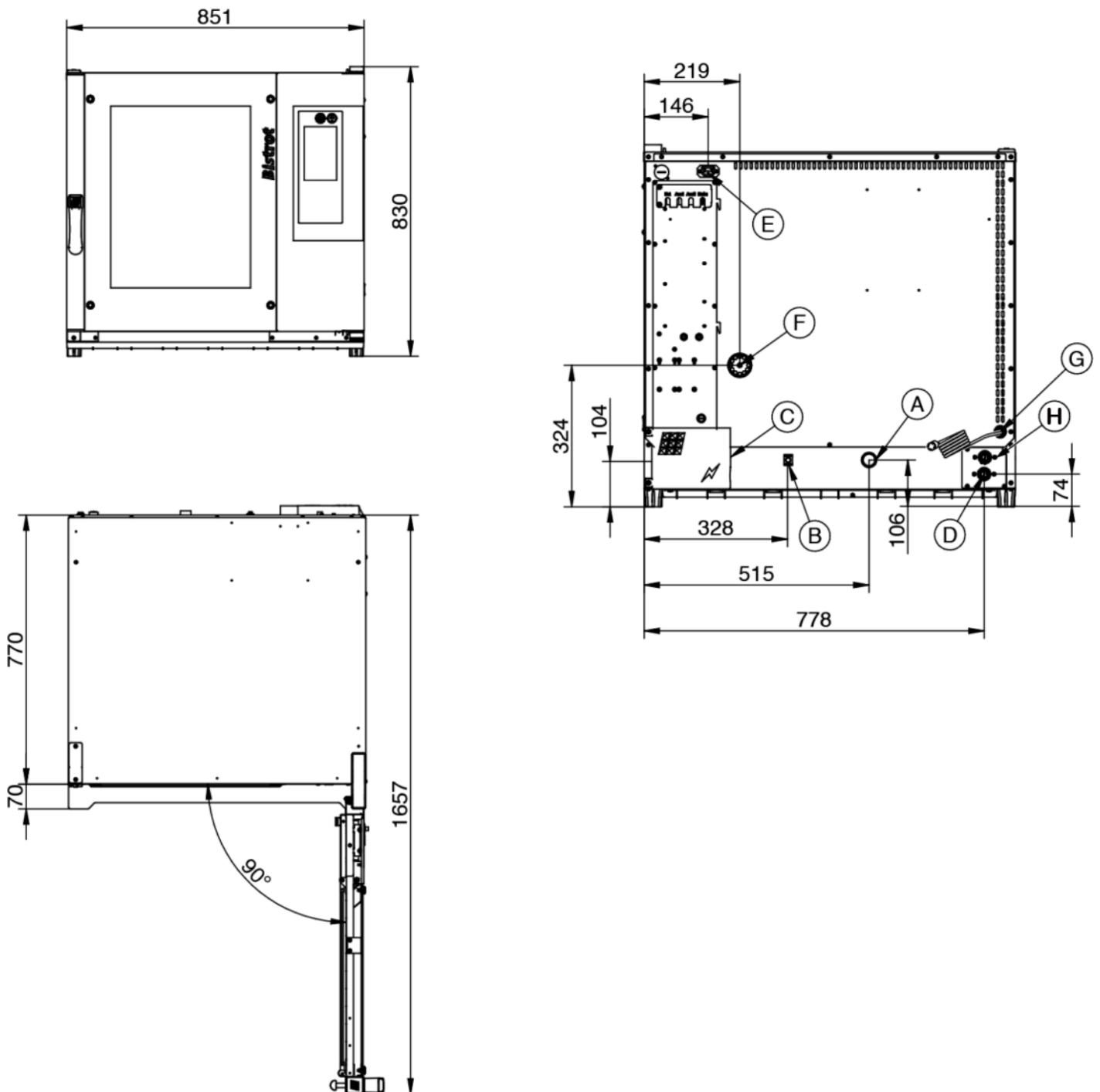
Système multi-ventilateur BakeAIR	Double vitre à faible émissivité thermique	Éclairage intérieur à led
Isolation thermique à haute rendement	Système de lavage automatique BakeCLEAN	Connexion USB
LED bleue pour vérification propreté de la chambre	Plateau de récupération	Utilisable aussi avec plaques GN2/3 et GN1/2
Sonde au cœur MultiBakePOINT	Prédisposition pour sonde au cœur sous vide BakeHIN	Cinq vitesses de ventilation et cuisson semi-statique
Neuf méthodes de cuisson	Ouverture automatique de la cheminée BakeDRY	Bloc programmes avec password
Chambre de cuisson aux angles arrondis	Certification CE	Contrôle automatique sec/vapeur dans la chambre
Contrôle automatique degré de cuisson et chargement fournée	Contrôle vapeur en pourcentage BakeSTEAM	Fonction multi-timer pour cuissons multiples et mixtes
Mémorisation, affichage * et exportation des données de cuisson (haccp)	Mode d'utilisation avec programmes personnalisés	Mode d'utilisation manuel
Mode d'utilisation avec programmes prédéfinis	Modularité	Préchauffage automatique
Programme de refroidissement	Programmation démarrage différé	Programmation cuisson différé
Refroidissement automatique de la chambre de cuisson	Libre de cuisine préchargé et online	Détection automatique et rapport d'erreur
Rinçage de sécurité	Superposabilité	Ventilation avec inversion, contrôle de vitesse et frein moteur
Vitre intérieure qui peut être ouverte pour le nettoyage	Contrôle adaptatif pression, vapeur et saturation de la chambre	

Options

Sonde au cœur sous vide BakeHIN	Collecte des graisses BakeFAT	Ouverture porte gauche
---------------------------------	-------------------------------	------------------------

Gourmet 7T-L Master Pro

Alimentation Électrique



Légende

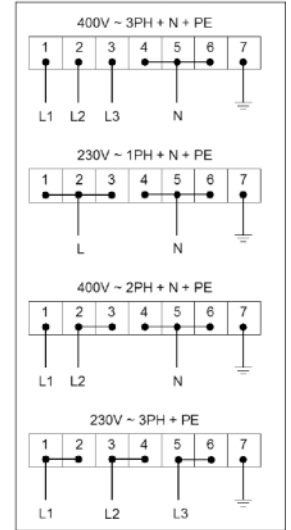
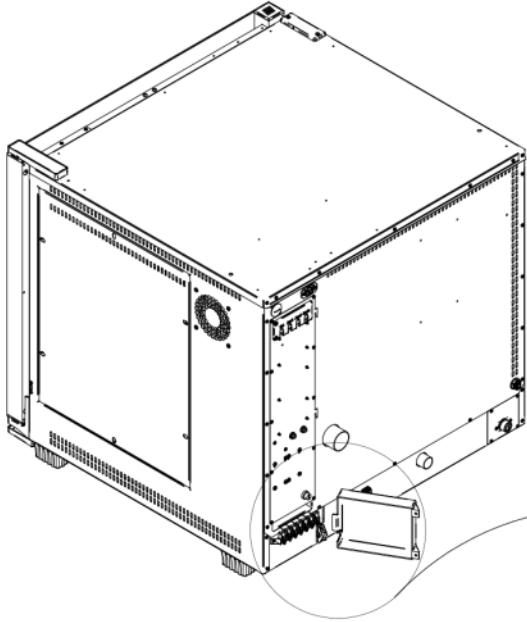
- A - Évacuation des liquides Ø 30mm
- B - Borne équipotentielle
- C - Alimentation électrique
- D - Entrada de agua 3/4" vapor
- E - Alimentation de la hotte d'aspiration
- F - Évacuation des vapeurs Ø 50mm

- G - Entrée Clean and Care
- H - Entrada de agua 3/4" lavage

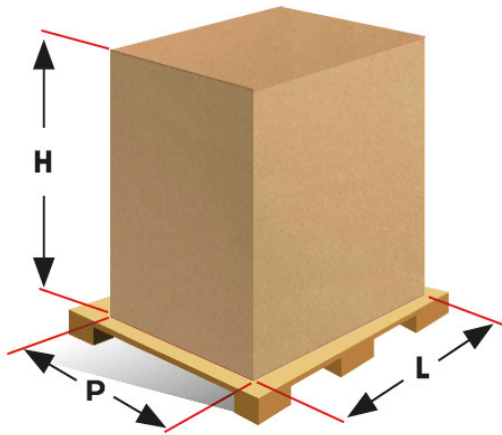
Gourmet 7T-L Master Pro

Alimentation Électrique

Alimentation et connexions



Emballage



Dimensions d'emballage:	920 L x 1000 P x 980 H mm
Poids net:	83 Kg
Poids brut:	101 Kg