



Rotorbake T16 18T Classic

Alimentation en Gaz

CODE: 926018650

Plaques	18T 80x120 cm (17.2m ²)
Dimensions extérieures	1950 L x 2674 P x 2504 H mm
Distance plaques	93 mm
Puissance	93 kW - 80.000 Kcal/h - Ele. 2 kW
Poids	1300 Kg
Température maximale	270° C
Alimentation	400 V ~ 3PH + N + PE 230 V ~ 3PH + PE 230 V ~ 1PH + N + PE 50-60 Hz

Équipement

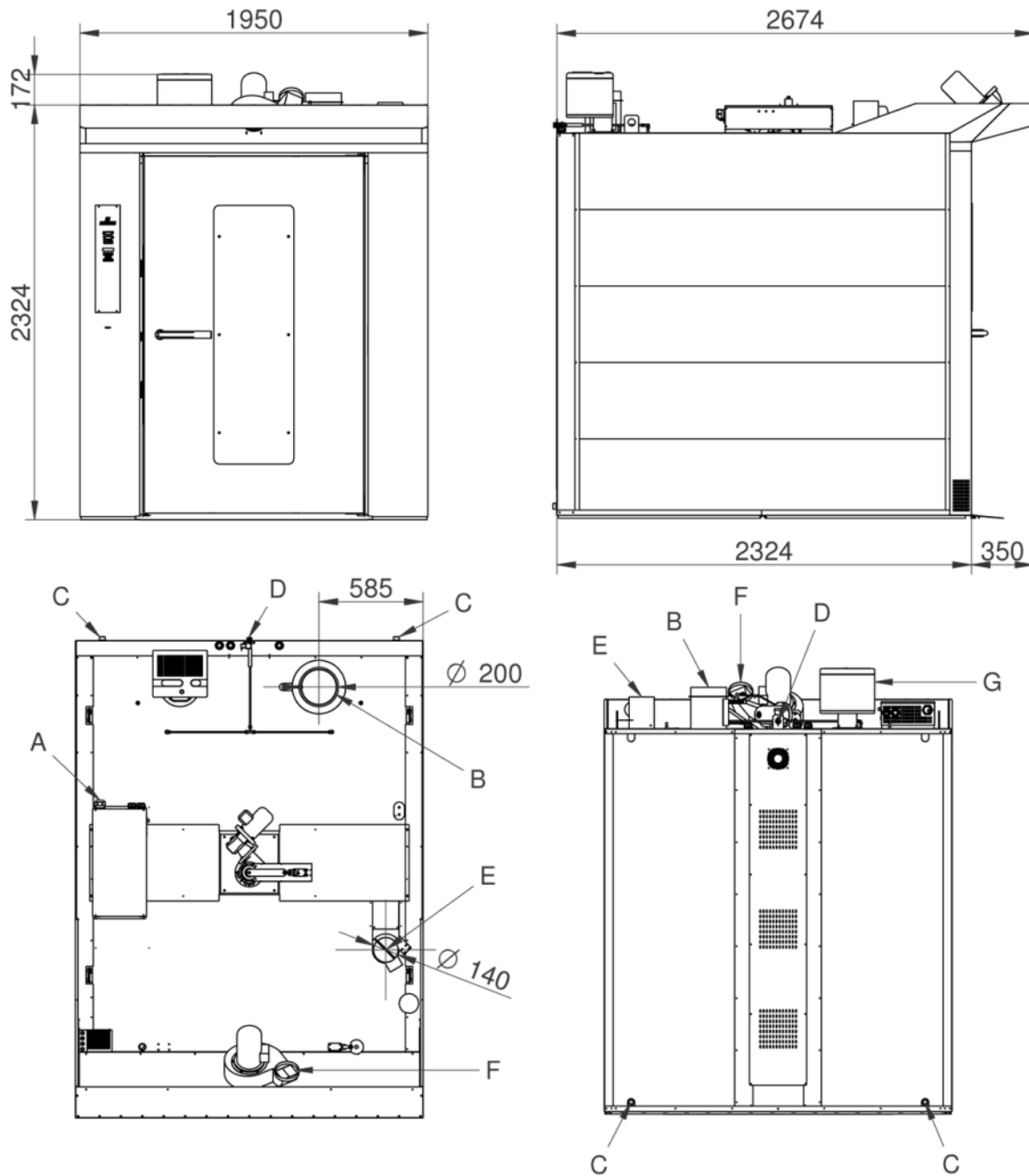
Système multi-ventilateur BakeAIR	Double vitre à faible émissivité thermique	Isolation thermique à haute rendement
Cinq vitesses de ventilation et cuisson semi-statique	Cinq méthodes de cuisson	Ouverture automatique de la cheminée BakeDRY
Bloc programmes avec password	Chambre de combustion garantie 7 años	Échangeur de chaleur à l'intérieur de la chambre de cuisson
Certification CE	Contrôle automatique sec/vapeur dans la chambre	Contrôle automatique degré de cuisson et chargement fournée
Contrôle vapeur en pourcentage BakeSTEAM	Double générateur de vapeur RotorBake	Fonction multi-timer pour cuissons multiples et mixtes
Mémorisation, affichage * et exportation des données de cuisson (haccp)	Mode d'utilisation avec programmes personnalisés	Mode d'utilisation manuel
Mode d'utilisation avec programmes prédéfinis	Préchauffage automatique	Programme de refroidissement
Programmation démarrage différé	Programmation cuisson différé	Livre de cuisine préchargé et online
Détection automatique et rapport d'erreur		

Options

Lambris extérieur INOX	Double fermeture et double joint porte	Plateforme rotative
Plateforme rotative double chariot	Lévage automatique chariot	Ouverture porte gauche
Data logger pour connexion USB		

Rotorbake T16 18T Classic

Alimentation en Gaz



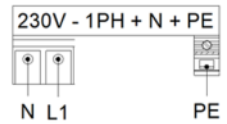
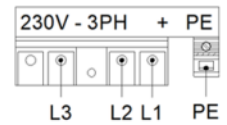
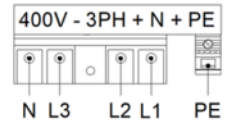
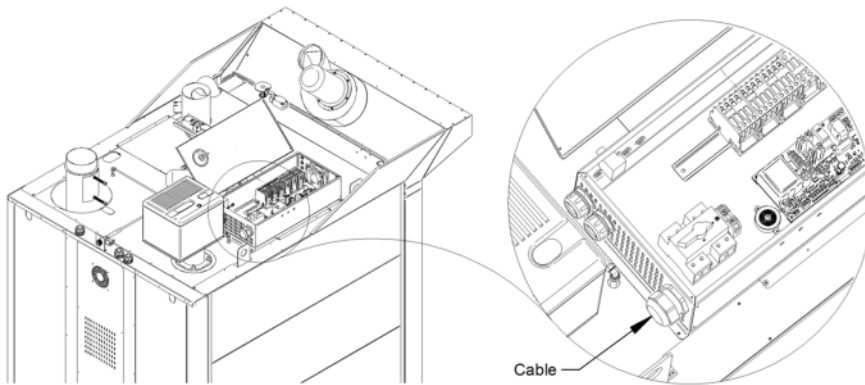
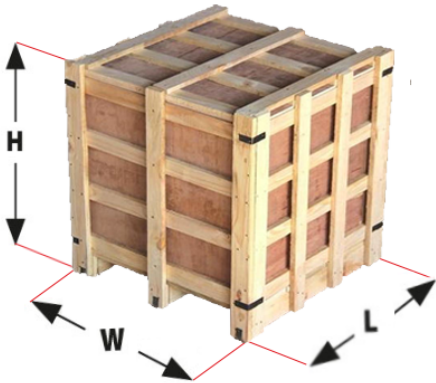
Légende

- A - Alimentation électrique 2 kW - (Pg36)
- B - Ø 200mm Évacuation des fumées
- C - Évacuation des liquides 1"
- D - Entrée de l'eau 3/4"
- E - Évacuation des vapeurs chambre Ø 140
- F - Évacuation des vapeurs hotte

G - Brûleur

Rotorbake T16 18T Classic

Alimentation en Gaz

Alimentation et connexions**Emballage**

Dimensions d'emballage:

2030 L x 2670 P x 2550 H mm

Poids net:

1300 Kg

Poids brut:

1490 Kg